

# Russell Investment Company plc - Russell Investments Global Small Cap Equity Fund

## Categoria Morningstar™

Fondazioni Internazionali Small Cap

## Benchmark Morningstar

Morningstar Global Markets Small-Mid

Cap. NR USD

Usato nel Report

## Benchmark Dichiarato

MSCI World Small Cap NR EUR

## Morningstar Rating™

Senza rating

### Obiettivo d'Investimento Dichiarato

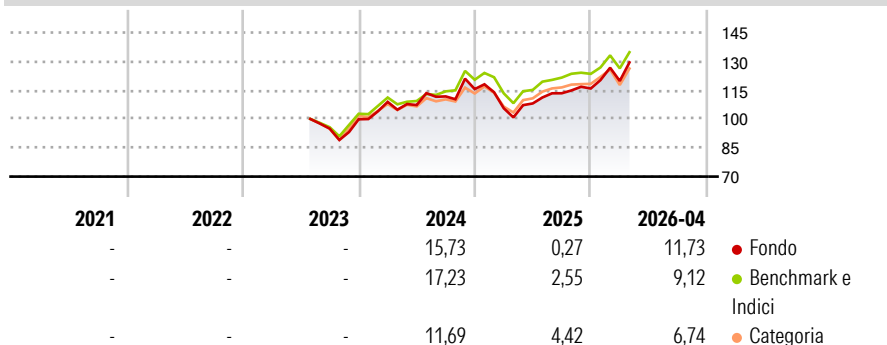
L'obiettivo del Comparto è di realizzare una rivalutazione del capitale investendo in titoli azionari statunitensi, principalmente in un portafoglio di società statunitensi ricomprese nell'indice Russell 2500. Gli investimenti in società di piccole e medie dimensioni possono comportare un maggiore rischio poiché tali società generalmente hanno limitati precedenti incorrendo spesso in una maggiore volatilità dei prezzi. Il Comparto può investire in titoli di nuove emissioni per le quali sia stata fatta richiesta di ammissione alla quotazione in un Mercato regolamentato. In ogni tempo, almeno i due terzi del totale degli attivi del Comparto risulteranno investiti nei suddetti strumenti di emittenti con minore capitalizzazione domiciliati...

### Misure di Rischio

3Y Alpha	-	3Y Sharpe Ratio	-
3Y Beta	-	3Y Std Dev	-
3Y R-Squared	-	3Y Risk	-
3Y Info Ratio	-	5Y Risk	-
3Y Tracking Error	-	10Y Risk	-

Basati su Morningstar Global Markets Small-Mid Cap NR USD (dove applicabile)

### Rendimenti



### Rend. Cumulati %


	Fondo	Bmk	Cat
3-Mesi	5,54	4,46	3,10
6-Mesi	18,83	14,75	12,73
1-Anno	25,37	21,40	14,47
3-Anni Ann.ti	-	-	-
5-Anni Ann.ti	-	-	-
10-Anni Ann.ti	-	-	-

Rendimenti aggiornati al 22/05/2026

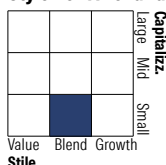
### Rendimenti

	Q1	Q2	Q3	Q4
2026	3,38	-	-	-
2025	-8,62	2,36	4,91	2,17
2024	9,08	-1,52	4,19	3,40
2023	-	-	-	5,10
2022	-	-	-	-

### Portafoglio 30/04/2026



### Style Box Azionaria

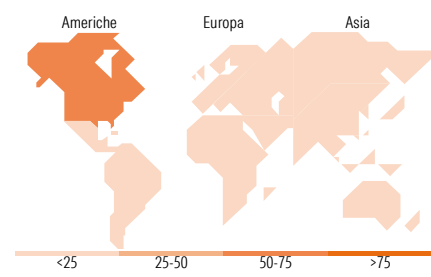


### Mkt Cap %

	Fondo
Giant	0,00
Large	2,19
Medium	32,19
Small	45,17
Micro	20,45

### Capitalizzazione media di mercato

	Fondo
Ave Mkt Cap USD	3.684,66



### Titoli principali

Nome	Settore	%
Russell Inv US Dollar Cash...	-	4,02
E-mini Russell 2000 Index...	-	1,17
Lumentum Holdings Inc	📄	0,66
Yamanashi Chuo Bank Ltd	🏦	0,64
SUESS MicroTec SE	📄	0,61
Ultra Clean Holdings Inc	📄	0,58
Silicon Motion Technology...	📄	0,57
Littelfuse Inc	📄	0,54
IMI PLC	⚙️	0,52
Volution Group PLC	⚙️	0,51
% Primi 10 Titoli sul Patrimonio		9,81
Numero Complessivo di Titoli Azionari		834
Numero Complessivo di Titoli Obbligazionari		0

### Distribuzione Settoriale %

	Fondo
<b>Ciclico</b>	<b>35,34</b>
Materie Prime	6,54
Beni di Consumo Ciclici	10,69
Finanza	13,76
Immobiliare	4,35
<b>Sensibile</b>	<b>49,79</b>
Telecomunicazioni	1,92
Energia	5,70
Beni Industriali	27,63
Tecnologia	14,54
<b>Difensivo</b>	<b>14,87</b>
Beni Difensivi	3,88
Salute	8,63
Servizi di Pubblica Utilità	2,36

### Ripartizione Geografica %

	Fondo
<b>America</b>	<b>57,39</b>
Stati Uniti	53,54
Canada	3,06
America Latina e Centrale	0,78
<b>Europa</b>	<b>24,64</b>
Regno Unito	6,48
Europa Occidentale - Euro	12,72
Europa Occidentale - Non Euro	5,18
Europa dell'Est	0,00
Africa	0,04
Medio Oriente	0,22
<b>Asia</b>	<b>17,97</b>
Giappone	16,00
Australasia	0,00
Asia - Paesi Sviluppati	1,00
Asia - Emergente	0,96

### Anagrafica

Società di Gestione	Russell Investments Limited	Patrimonio Classe (Mln)	0,86 EUR	Investimento Min. Ingresso	-
Telefono	-	Domicilio	IRLANDA	Investimento Min. Successivo	-
Web	-	Valuta del Fondo	EUR	T.E.R.	-
Data di Partenza	25/06/2002	UCITS	Si	Spese correnti	1,98%
Nome del Gestore	Megan Roach	Inc/Acc	Acc	Commissione di incentivo	20,00%
Data Inizio Gestione	10/03/2015	ISIN	IE0031503885		

See disclosures for more details

© 2026 Morningstar Italia. Tutti i diritti sono riservati. Le informazioni qui contenute: (1) sono proprietà di Morningstar, (2) non possono essere copiate, (3) non costituiscono consiglio di investimento; (4) sono fornite con scopi informativi; (5) sono ritenute attendibili da Morningstar che, pertanto, ne garantisce il maggior grado di accuratezza e completezza possibile, fatto salvo il caso in cui queste Le siano state fornite in modo errato e/o non completo dalle relative società prodotte; (6) sono estratte dai dati del fondo disponibili e riferiti a date temporali diverse. Morningstar non è responsabile per qualunque danno o perdita derivante da qualunque uso delle informazioni e chi visiona tali informazioni sarà responsabile dell'uso che andrà a farne. Non vi è naturalmente garanzia alcuna che i risultati del passato trovino un riscontro nel futuro.

# Russell Investment Company plc - Russell Investments Global Small Cap Equity Fund

NAV (22/05/2026)

EUR 5.082,51

Patrimonio Netto (Mln)

45,36 USD

(30/04/2026)

[See disclosures for more details](#)

© 2026 Morningstar Italia. Tutti i diritti sono riservati. Le informazioni qui contenute: (1) sono proprietà di Morningstar, (2) non possono essere copiate, (3) non costituiscono consiglio di investimento; (4) sono fornite con scopi informativi; (5) sono ritenute attendibili da Morningstar che, pertanto, ne garantisce il maggior grado di accuratezza e completezza possibile, fatto salvo il caso in cui queste Le siano state fornite in modo errato e/o non completo dalle relative società prodotte; (6) sono estratte dai dati del fondo disponibili e riferiti a date temporali diverse. Morningstar non è responsabile per qualunque danno o perdita derivante da qualunque uso delle informazioni e chi visiona tali informazioni sarà responsabile dell'uso che andrà a farne. Non vi è naturalmente garanzia alcuna che i risultati del passato trovino un riscontro nel futuro.

