

# JPMorgan Funds - Pacific Equity Fund C (acc) - USD

## Categoria Morningstar™

Azionari Asia-Pacifico incl. Giappone

## Benchmark Morningstar

Morningstar Asia Pacific Target Market

Exposure NR USD

Usato nel Report

## Benchmark Dichiarato

MSCI AC Asia Pacific NR USD

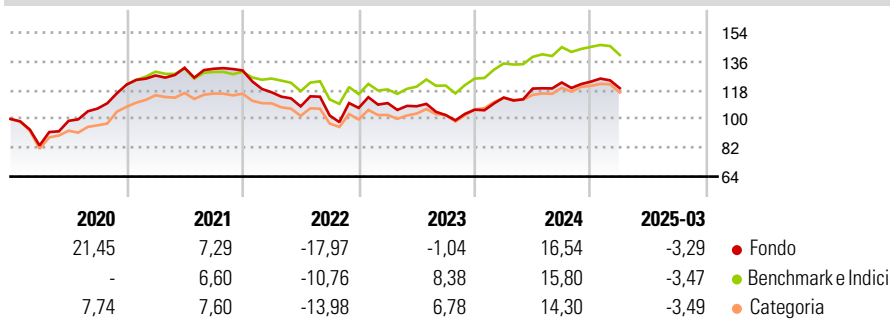
## Morningstar Rating™

★★★★

### Obiettivo d'Investimento Dichiarato

Il Comparto mira ad offrire la crescita a lungo termine del capitale investendo soprattutto nelle società con sede o operanti in Giappone e nella zona del Pacifico, esclusi gli Stati Uniti d'America.

### Rendimenti



### Misure di Rischio

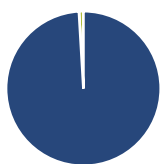
3Y Alpha	-2,64	3Y Sharpe Ratio	-0,06
3Y Beta	1,09	3Y Std Dev	14,13
3Y R-Squared	95,96	3Y Risk	+Med
3Y Info Ratio	-0,77	5Y Risk	+Med
3Y Tracking Error	3,91	10Y Risk	+Med

Basati su Morningstar Asia Pacific Target Market Exposure NR USD (dove applicabile)

Rend. Cumulati %	Fondo	Bmk	Cat	Rendimenti Trimestrali %	Q1	Q2	Q3	Q4
3-Mesi	-8,98	-8,45	-9,63	2025	-3,29	-	-	-
6-Mesi	-9,55	-9,93	-8,69	2024	7,18	4,94	3,21	0,40
1-Anno	1,30	-0,24	-2,66	2023	2,82	-1,79	-5,13	3,31
3-Anni Ann.ti	-1,32	2,12	-4,12	2022	-10,47	-7,57	-5,25	4,63
5-Anni Ann.ti	4,00	6,14	4,53	2021	4,71	3,78	-0,47	-0,80
10-Anni Ann.ti	5,44	3,58	1,61					

Rendimenti aggiornati al 17/04/2025

### Portafoglio 31/03/2025



Asset Allocation %	Netta
Azioni	99,07
Obbligazioni	0,00
Liquidità	0,93
Altro	0,00

### Style Box

#### Azionaria

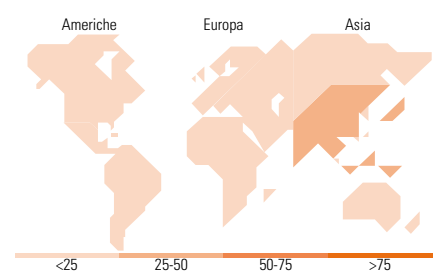
Capitalizz.	Value	Blend	Growth
Large			
Mid			
Small			

### Capitalizzazione

Stile	Fondo
Giant	70,60
Large	24,93
Medium	3,93
Small	0,55
Micro	0,00

### Distribuzione Settoriale %

Distribuzione Settoriale %	Fondo
<b>Ciclico</b>	<b>44,05</b>
Materie Prime	3,50
Beni di Consumo Ciclici	14,63
Finanza	23,16
Immobiliare	2,76
<b>Sensibile</b>	<b>47,86</b>
Telecomunicazioni	12,08
Energia	-
Beni Industriali	6,56
Tecnologia	29,22
<b>Difensivo</b>	<b>8,09</b>
Beni Difensivi	2,32
Salute	5,76
Servizi di Pubblica Utilità	-



### Titoli principali

Nome	Settore	%
Taiwan Semiconductor...		7,64
Sony Group Corp		5,39
Tencent Holdings Ltd		5,03
Alibaba Group Holding Ltd...		4,50
Samsung Electronics Co Ltd		4,24
Hong Kong Exchanges and...		3,00
HDFC Bank Ltd		2,67
Hitachi Ltd		2,64
Rakuten Bank Ltd		2,31
NetEase Inc Ordinary Shares		1,96
% Primi 10 Titoli sul Patrimonio		39,37
Numero Complessivo di Titoli Azionari		65
Numero Complessivo di Titoli Obbligazionari		0

### Ripartizione Geografica %

Ripartizione Geografica %	Fondo
<b>America</b>	<b>0,55</b>
Stati Uniti	0,55
Canada	0,00
America Latina e Centrale	0,00
<b>Europa</b>	<b>0,00</b>
Regno Unito	0,00
Europa Occidentale - Euro	0,00
Europa Occidentale - Non Euro	0,00
Europa dell'Est	0,00
Africa	0,00
Medio Oriente	0,00
<b>Asia</b>	<b>99,45</b>
Giappone	33,10
Australasia	10,55
Asia - Paesi Sviluppati	23,92
Asia - Emergente	31,88

### Anagrafica

Società di Gestione	JPMorgan Asset Management (Europe) S.à r.l.	Patrimonio Classe (Mln)	142,21 USD	Investimento Min. Ingresso	10.000.000 USD
Telefono	+352 34 101	Domicilio	LUSSEMBURGO	Investimento Min. Successivo	1.000 USD
Web	http://www.jpmorganassetmanagement.com	Valuta del Fondo	USD	T.E.R.	0,95%
Data di Partenza	01/04/2005	UCITS	Si	Spese correnti	0,96%
Nome del Gestore	Aisa Ogoshi	Inc/Acc	Acc	Commissione di incentivo	-
Data Inizio Gestione	01/06/2012	ISIN	LU0129471941		

# JPMorgan Funds - Pacific Equity Fund C (acc) - USD

---

NAV (17/04/2025)	USD 33,64
Patrimonio Netto (Mln)	1.592,87 USD

(31/03/2025)