

# HSBC Global Investment Funds - Euroland Growth M1C

## Categoria Morningstar™

Azionari Area Euro Large Cap

## Benchmark Morningstar

Morningstar Developed Eurozone Target

Market Exposure NR EUR

Usato nel Report

## Benchmark Dichiarato

MSCI EMU NR EUR

## Morningstar Rating™

★★

### Obiettivo d'Investimento Dichiarato

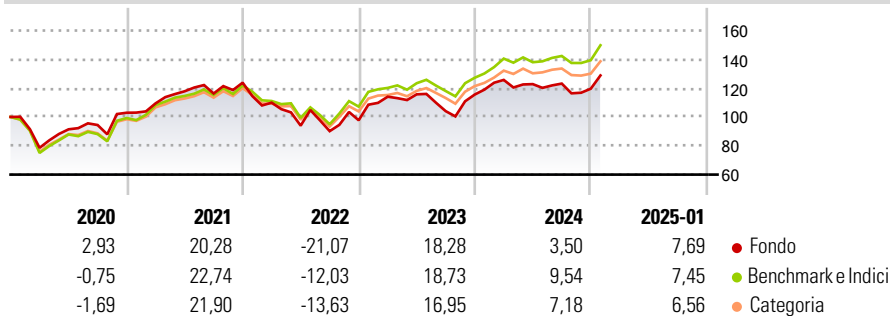
L'obiettivo è quello di offrire una crescita del valore dell'investimento nel tempo. Il fondo deterrà prevalentemente una combinazione di azioni di società in crescita, di qualunque dimensione, di paesi dell'area euro. (Le società in crescita sono quelle i cui utili crescono più velocemente dell'economia in generale) Il fondo potrà usare derivati per gestire l'esposizione a tali mercati, acquisire esposizione ad altre valute, migliorare i rendimenti e facilitare il raggiungimento del proprio obiettivo. L'investimento può essere venduto in qualsiasi giorno lavorativo inviando una richiesta all'Agente amministrativo prima della scadenza di negoziazione. Il reddito è incluso nel valore dell'investimento.

### Misure di Rischio

3Y Alpha	-4,59	3Y Sharpe Ratio	0,18
3Y Beta	1,13	3Y Std Dev	18,62
3Y R-Squared	88,95	3Y Risk	Alto
3Y Info Ratio	-0,68	5Y Risk	+Med
3Y Tracking Error	6,49	10Y Risk	Med

Basati su Morningstar Developed Eurozone Target Market Exposure NR EUR (dove applicabile)

### Rendimenti

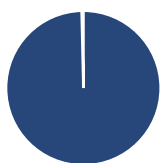


Rend. Cumulati %	Fondo	Bmk	Cat
3-Mesi	9,12	7,86	6,44
6-Mesi	12,62	12,55	9,94
1-Anno	7,32	14,74	12,19
3-Anni Ann.ti	4,70	8,71	6,50
5-Anni Ann.ti	4,55	8,21	6,66
10-Anni Ann.ti	5,70	6,67	5,76

Rendimenti aggiornati al 04/02/2025

Rendimenti	Q1	Q2	Q3	Q4
2025	-	-	-	-
2024	8,77	-2,31	0,31	-2,89
2023	16,73	1,47	-10,11	11,09
2022	-11,22	-14,50	-4,05	8,36
2021	6,34	7,64	-1,30	6,45

### Portafoglio 31/12/2024



Asset Allocation %	Netta
● Azioni	99,64
● Obbligazioni	0,00
● Liquidità	0,36
● Altro	0,00

### Style Box

#### Azionaria

Capitalizz.	Large	Mid	Small
Value			
Blend			
Growth			

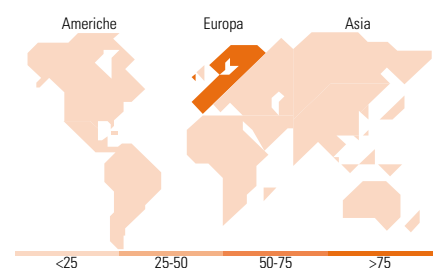
#### Stile

### Mkt Cap %

Giant	Fondo	60,52
Large		31,83
Medium		7,66
Small		0,00
Micro		0,00

### Capitalizzazione media di mercato

Ave Mkt Cap EUR	Fondo	82.335,7
		3



### Titoli principali

Nome	Settore	%
SAP SE		7,73
ASML Holding NV		7,39
Schneider Electric SE		5,83
Lvmh Moet Hennessy Louis...		5,37
Air Liquide SA		4,68
Allianz SE		4,45
Deutsche Telekom AG		4,41
Hermes International SA		4,15
L'Oreal SA		3,62
Wolters Kluwer NV		3,51
% Primi 10 Titoli sul Patrimonio		51,13
Numero Complessivo di Titoli Azionari		34
Numero Complessivo di Titoli Obbligazionari		0

### Distribuzione Settoriale %

	Fondo
<b>Ciclico</b>	<b>29,31</b>
Materie Prime	4,79
Beni di Consumo Ciclici	13,21
Finanza	11,31
Immobiliare	-
<b>Sensibile</b>	<b>58,83</b>
Telecomunicazioni	4,51
Energia	-
Beni Industriali	21,53
Tecnologia	32,78
<b>Difensivo</b>	<b>11,87</b>
Beni Difensivi	8,11
Salute	3,76
Servizi di Pubblica Utilità	-

### Ripartizione Geografica %

	Fondo
<b>America</b>	<b>0,00</b>
Stati Uniti	0,00
Canada	0,00
America Latina e Centrale	0,00
<b>Europa</b>	<b>100,00</b>
Regno Unito	2,56
Europa Occidentale - Euro	95,94
Europa Occidentale - Non Euro	1,50
Europa dell'Est	0,00
Africa	0,00
Medio Oriente	0,00
<b>Asia</b>	<b>0,00</b>
Giappone	0,00
Australasia	0,00
Asia - Paesi Sviluppati	0,00
Asia - Emergente	0,00

### Anagrafica

Società di Gestione	HSBC Investments	Patrimonio Classe (Mln)	0,08 EUR	Investimento Min. Ingresso	5.000 EUR
Telefono	(+352) 40 46 46 767	(04/02/2025)		Investimento Min. Successivo	-
Web	http://www.assetmanagement.hsb.com	Domicilio	LUSSEMBURGO	T.E.R.	1,69%
	sb.com	Valuta del Fondo	EUR	Spese correnti	1,60%
		UCITS	Si	Commissione di incentivo	-
Data di Partenza	15/03/2005	Inc/Acc	Acc		

# HSBC Global Investment Funds - Euroland Growth M1C

---

Nome del Gestore	Patrick Gautier	ISIN	LU0213956849
Data Inizio Gestione	18/01/2019		
NAV (04/02/2025)	EUR 25,57		
Patrimonio Netto (Mln)	114,83 EUR		
(31/12/2024)			