

Man Funds plc - Man Global Convertibles DL USD

Categoria Morningstar™

Obbligazionari Convertibili Globali - USD
hedged

Benchmark Morningstar

Not Categorized
Usato nel Report

Benchmark Dichiarato

FTSE Global Focus Hgd CB TR EUR

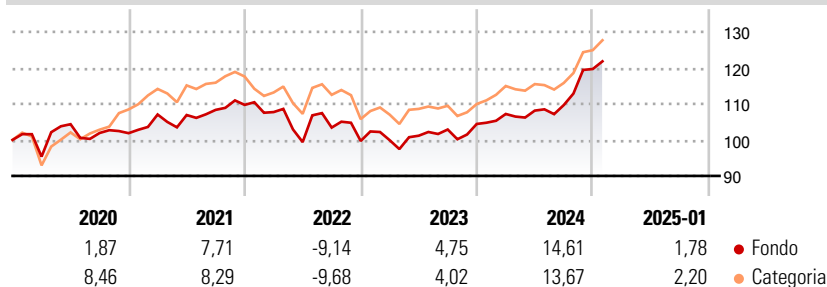
Morningstar Rating™

★★

Obiettivo d'Investimento Dichiarato

Il Fondo perseguirà guadagni investendo principalmente in titoli obbligazionari quotati o negoziati e azioni privilegiate convertibili in azioni e avrà una portata globale. Particolare attenzione sarà prestata alla qualità del credito dei singoli emittenti, al costo di conversione del debito in azioni e al rendimento previsto dei titoli obbligazionari.

Rendimenti



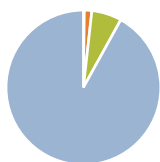
Misure di Rischio

3Y Alpha	-	3Y Sharpe Ratio	0,15
3Y Beta	-	3Y Std Dev	9,24
3Y R-Squared	-	3Y Risk	+Med
3Y Info Ratio	-	5Y Risk	-Med
3Y Tracking Error	-	10Y Risk	-Med

Rend. Cumulati %	Fondo	Cat	Rendimenti Trimestrali %	Q1	Q2	Q3	Q4
3-Mesi	7,93	7,97	2025	-	-	-	-
6-Mesi	12,28	13,44	2024	2,66	0,86	1,43	9,13
1-Anno	16,27	14,24	2023	0,21	1,26	1,70	1,50
3-Anni Ann.ti	3,32	4,77	2022	-1,82	-7,74	4,06	-3,60
5-Anni Ann.ti	3,70	4,46	2021	5,09	-0,14	1,34	1,28
10-Anni Ann.ti	3,61	4,26					

Rendimenti aggiornati al 31/01/2025

Portafoglio 31/12/2024



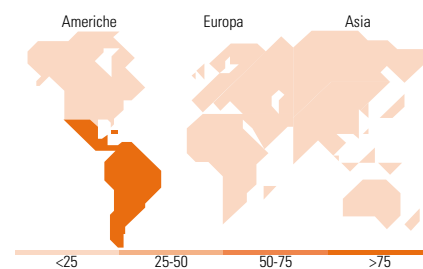
Asset Allocation %	Netta
● Azioni	0,21
● Obbligazioni	1,80
● Liquidità	-7,18
● Altro	105,18

Fixed Income

Style Box™

Qualità Credito		Sensibilità ai Tassi
Alto	Basso	
Bassa	Med	Alta
Bassa	Med	Bassa

Fondo	
Duration Effettiva	-
Maturità effettiva	-
Qualità Credito Media	-



Titoli principali

Nome	Settore	%
Alibaba Group Holding Ltd...	-	3,30
Ping An Insurance (Group)...	-	2,25
Uber Technologies Inc 0.875%	-	1,75
Global Payments Inc 1.5%	-	1,62
Block Inc 0.125%	-	1,55
Southern Co. 3.875%	-	1,52
Southwest Airlines Co. 1.25%	-	1,47
Lumentum Holdings Inc. 0.5%	-	1,47
Gold Pole Capital Co Ltd. 1%	-	1,43
JD.com Inc. 0.25%	-	1,41
% Primi 10 Titoli sul Patrimonio		17,77
Numero Complessivo di Titoli Azionari		2
Numero Complessivo di Titoli Obbligazionari		3

Fixed Income Sector Weightings %

Fondo	
Governativo	0,00
Societario	107,22
Cartolarizzazioni	0,00
Enti Locali	0,00
Liquidità ed equivalenti	-7,22
Derivati	0,00

Coupon Range %

Fondo	
0 coupon	20,65
Da 0 a 4 cedole	73,26
Da 4 a 6 cedole	5,23
Da 6 a 8 cedole	0,85
Da 8 a 10 cedole	0,00
Da 10 a 12 cedole	0,00
Oltre 12 cedole	0,00

Ripartizione Geografica %

Fondo	
America	99,55
Stati Uniti	0,00
Canada	0,00
America Latina e Centrale	99,55
Europa	0,00
Regno Unito	0,00
Europa Occidentale - Euro	0,00
Europa Occidentale - Non Euro	0,00
Europa dell'Est	0,00
Africa	0,00
Medio Oriente	0,00
Asia	0,45
Giappone	0,00
Australasia	0,00
Asia - Paesi Sviluppati	0,00
Asia - Emergente	0,45

Anagrafica

Società di Gestione	Man Group Plc	Patrimonio Classe (Mln)	2,59 USD	Investimento Min. Ingresso	1.000 USD
Telefono	+44 (0) 20 7144 100	(31/01/2025)		Investimento Min. Successivo	-
Web	https://www.man.com/	Domicilio	IRLANDA	T.E.R.	1,65%
Data di Partenza	15/09/2004	Valuta del Fondo	USD	Spese correnti	1,63%
Nome del Gestore	-	UCITS	Si	Commissione di incentivo	20,00%
Data Inizio Gestione	05/03/1993	Inc/Acc	Acc		
NAV (31/01/2025)	USD 185,38	ISIN	IE00B01D8Z85		
Patrimonio Netto (Mln)	96,47 USD				

(31/12/2024)