

Man Funds plc - Man Global Convertibles DL H EUR

Categoria Morningstar™

Obbligazionari Convertibili Globale - Euro
Hedged

Benchmark Morningstar

Refinitiv Global Hedged CB TR EUR
Usato nel Report

Benchmark Dichiarato

FTSE Global Focus Hgd CB TR EUR

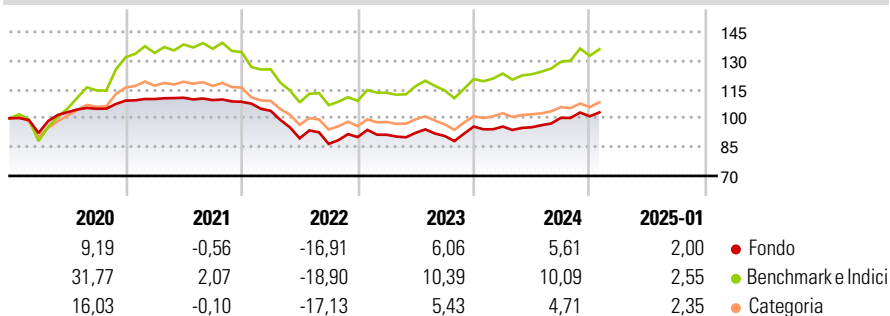
Morningstar Rating™

★★

Obiettivo d'Investimento Dichiarato

Il Fondo perseguirà guadagni investendo principalmente in titoli obbligazionari quotati o negoziati e azioni privilegiate convertibili in azioni e avrà una portata globale. Particolare attenzione sarà prestata alla qualità del credito dei singoli emittenti, al costo di conversione del debito in azioni e al rendimento previsto dei titoli obbligazionari.

Rendimenti



Misure di Rischio

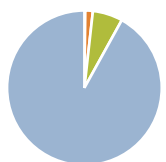
3Y Alpha	-3,78	3Y Sharpe Ratio	-0,34
3Y Beta	0,93	3Y Std Dev	9,92
3Y R-Squared	92,74	3Y Risk	+Med
3Y Info Ratio	-1,40	5Y Risk	-Med
3Y Tracking Error	2,71	10Y Risk	-Med

Basati su Refinitiv Global Hedged CB TR EUR (dove applicabile)

Rend. Cumulati %	Fondo	Bmk	Cat	Rendimenti	Q1	Q2	Q3	Q4
3-Mesi	2,87	4,34	2,51	Trimestrali %				
6-Mesi	6,91	11,28	6,41	2025	-	-	-	-
1-Anno	9,35	13,57	7,89	2024	-0,02	-0,37	5,14	0,83
3-Anni Ann.ti	-1,44	2,46	-0,75	2023	1,33	1,14	-1,81	5,40
5-Anni Ann.ti	0,58	5,48	1,59	2022	-4,31	-13,80	-3,25	4,12
10-Anni Ann.ti	1,02	5,11	1,32	2021	0,76	0,61	-1,11	-0,80

Rendimenti aggiornati al 31/01/2025

Portafoglio 31/12/2024



Asset Allocation %	Netta
Azioni	0,21
Obbligazioni	1,80
Liquidità	-7,18
Altro	105,18

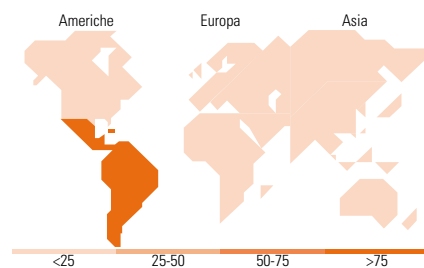
Fixed Income

Style Box™

		Qualità Credito	
		Alto	Basso
Sensibilità ai Tassi	Bassa		
	Alta		

Duration Effettiva -
Maturità effettiva -
Qualità Credito Media

Fondo



Titoli principali

Nome	Settore	%
Alibaba Group Holding Ltd...	-	3,30
Ping An Insurance (Group)...	-	2,25
Uber Technologies Inc 0.875%	-	1,75
Global Payments Inc 1.5%	-	1,62
Block Inc 0.125%	-	1,55
Southern Co. 3.875%	-	1,52
Southwest Airlines Co. 1.25%	-	1,47
Lumentum Holdings Inc. 0.5%	-	1,47
Gold Pole Capital Co Ltd. 1%	-	1,43
JD.com Inc. 0.25%	-	1,41
% Primi 10 Titoli sul Patrimonio		17,77
Numero Complessivo di Titoli Azionari		2
Numero Complessivo di Titoli Obbligazionari		3

Fixed Income Sector Weightings %

	Fondo
Governativo	0,00
Societario	107,22
Cartolarizzazioni	0,00
Enti Locali	0,00
Liquidità ed equivalenti	-7,22
Derivati	0,00

Coupon Range %

	Fondo
0 coupon	20,65
Da 0 a 4 cedole	73,26
Da 4 a 6 cedole	5,23
Da 6 a 8 cedole	0,85
Da 8 a 10 cedole	0,00
Da 10 a 12 cedole	0,00
Oltre 12 cedole	0,00

Ripartizione Geografica %

	Fondo
America	99,55
Stati Uniti	0,00
Canada	0,00
America Latina e Centrale	99,55
Europa	0,00
Regno Unito	0,00
Europa Occidentale - Euro	0,00
Europa Occidentale - Non Euro	0,00
Europa dell'Est	0,00
Africa	0,00
Medio Oriente	0,00
Asia	0,45
Giappone	0,00
Australasia	0,00
Asia - Paesi Sviluppati	0,00
Asia - Emergente	0,45

Anagrafica

Società di Gestione	Man Group Plc	Patrimonio Classe (Mln)	0,47 EUR	Investimento Min. Ingresso	1.000 EUR
Telefono	+44 (0) 20 7144 100	(31/01/2025)		Investimento Min. Successivo	-
Web	https://www.man.com/	Domicilio	IRLANDA	T.E.R.	1,80%
Data di Partenza	05/07/2004	Valuta del Fondo	EUR	Spese correnti	1,64%
Nome del Gestore	-	UCITS	Si	Commissione di incentivo	20,00%
Data Inizio Gestione	05/03/1993	Inc/Acc	Acc		
NAV (31/01/2025)	EUR 141,06	ISIN	IE00B01D9113		
Patrimonio Netto (Mln)	96,47 USD				

(31/12/2024)