

JPMorgan Funds - Europe Dynamic Technologies Fund A (acc) EUR

Categoria Morningstar™

Azionari Settore Tecnologia

Benchmark Morningstar

Morningstar Global Technology NR USD

Usato nel Report

Benchmark Dichiarato

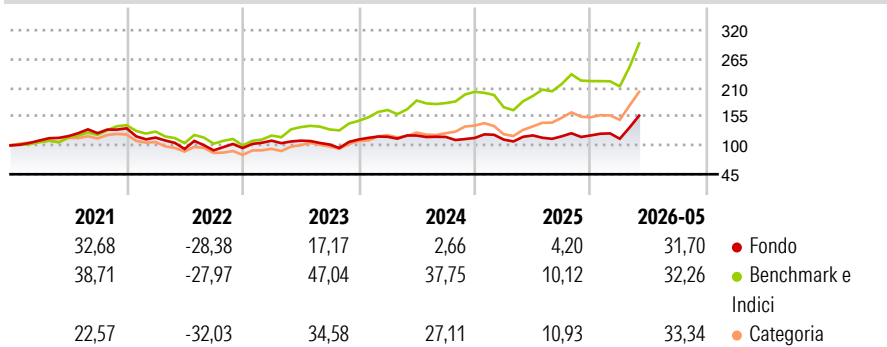
MSCI Eur IMI/Info Tech 10-40 NR USD

Morningstar Rating™

★★

Obiettivo d'Investimento Dichiarato

Mira ad offrire la crescita a lungo termine del capitale investendo soprattutto nelle società tecnologiche europee.

Rendimenti

Misure di Rischio

3Y Alpha	-11,76	3Y Sharpe Ratio	0,56
3Y Beta	0,90	3Y Std Dev	20,86
3Y R-Squared	72,78	3Y Risk	Med
3Y Info Ratio	-1,49	5Y Risk	Med
3Y Tracking Error	12,29	10Y Risk	Med

Basati su Morningstar Global Technology NR USD (dove applicabile)

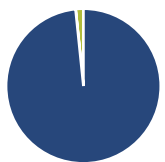
Rend. Cumulati %

	Fondo	Bmk	Cat
3-Mesi	29,45	34,11	31,71
6-Mesi	26,30	28,08	37,99
1-Anno	27,58	49,03	67,61
3-Anni Ann.ti	12,05	30,10	31,08
5-Anni Ann.ti	5,02	20,42	15,25
10-Anni Ann.ti	13,24	23,54	22,64

Rendimenti aggiornati al 26/06/2026

Rendimenti

	Q1	Q2	Q3	Q4
2026	-5,36	-	-	-
2025	-2,82	7,24	-1,38	1,38
2024	4,62	2,04	-2,21	-1,65
2023	14,79	0,07	-6,76	9,40
2022	-13,34	-18,90	-2,82	4,87

Portafoglio 31/05/2026

Asset Allocation %

Azioni	98,37
Obbligazioni	0,03
Liquidità	1,60
Altro	0,00

Netta

	98,37
	0,03
	1,60
	0,00

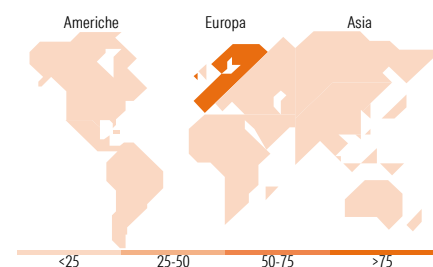
Style Box Azionaria

Mkt Cap %

Giant	33,94
Large	37,50
Medium	16,00
Small	11,31
Micro	1,24

Capitalizzazione media di mercato

Ave Mkt Cap EUR	27.490,04
-----------------	-----------


Titoli principali

Nome	Settore	%
Infineon Technologies AG		9,63
ASM International NV		9,36
ASML Holding NV		8,87
STMicroelectronics NV		5,17
SAP SE		5,16
BE Semiconductor Industries NV		4,92
Halma PLC		4,67
Nebius Group NV Shs Class-A-		4,61
Nokia Oyj		4,18
Telefonaktiebolaget L M...		3,44
% Primi 10 Titoli sul Patrimonio		60,01
Numero Complessivo di Titoli Azionari		61
Numero Complessivo di Titoli Obbligazionari		0

Distribuzione Settoriale %

Ciclico	0,56
Materie Prime	0,00
Beni di Consumo Ciclici	0,56
Finanza	0,01
Immobiliare	-
Sensibile	99,43
Telecomunicazioni	5,79
Energia	0,27
Beni Industriali	8,02
Tecnologia	85,36
Difensivo	0,00
Beni Difensivi	0,00
Salute	0,00
Servizi di Pubblica Utilità	0,00

Ripartizione Geografica %

America	0,00
Stati Uniti	0,00
Canada	0,00
America Latina e Centrale	0,00
Europa	94,74
Regno Unito	11,33
Europa Occidentale - Euro	70,74
Europa Occidentale - Non Euro	12,67
Europa dell'Est	0,00
Africa	0,00
Medio Oriente	0,00
Asia	5,26
Giappone	0,00
Australasia	0,00
Asia - Paesi Sviluppati	5,26
Asia - Emergente	0,00

Anagrafica

Società di Gestione	JPMorgan Asset Management (Europe) S.à r.l.	Patrimonio Classe (Mln)	111,86 EUR	Investimento Min. Ingresso	35.000 EUR
		(26/06/2026)		Investimento Min. Successivo	5.000 EUR
		Domicilio	LUSSEMBURGO	T.E.R.	1,74%
Telefono	+352 34 101	Valuta del Fondo	EUR	Spese correnti	1,81%
Web	http://www.jpmorganassetmanagement.com	UCITS	Si	Commissione di incentivo	-
		Inc/Acc	Acc		
		ISIN	LU0210532015		
Data di Partenza	31/03/2005				
Nome del Gestore	Jonathan Ingram				
Data Inizio Gestione	01/03/2007				

[See disclosures for more details](#)

© 2026 Morningstar Italia. Tutti i diritti sono riservati. Le informazioni qui contenute: (1) sono proprietà di Morningstar, (2) non possono essere copiate, (3) non costituiscono consiglio di investimento; (4) sono fornite con scopi informativi; (5) sono ritenute attendibili da Morningstar che, pertanto, ne garantisce il maggior grado di accuratezza e completezza possibile, fatto salvo il caso in cui queste Le siano state fornite in modo errato e/o non completo dalle relative società produttrici; (6) sono estratte dai dati del fondo disponibili e riferiti a date temporali diverse. Morningstar non è responsabile per qualunque danno o perdita derivante da qualunque uso delle informazioni e chi visiona tali informazioni sarà responsabile dell'uso che andrà a farne. Non vi è naturalmente garanzia alcuna che i risultati del passato trovino un riscontro nel futuro.

JPMorgan Funds - Europe Dynamic Technologies Fund A (acc) EUR

NAV (26/06/2026)

EUR 98,15

Patrimonio Netto (Mln)

463,81 EUR

(31/05/2026)

[See disclosures for more details](#)

© 2026 Morningstar Italia. Tutti i diritti sono riservati. Le informazioni qui contenute: (1) sono proprietà di Morningstar, (2) non possono essere copiate, (3) non costituiscono consiglio di investimento; (4) sono fornite con scopi informativi; (5) sono ritenute attendibili da Morningstar che, pertanto, ne garantisce il maggior grado di accuratezza e completezza possibile, fatto salvo il caso in cui queste Le siano state fornite in modo errato e/o non completo dalle relative società prodotte; (6) sono estratte dai dati del fondo disponibili e riferiti a date temporali diverse. Morningstar non è responsabile per qualunque danno o perdita derivante da qualunque uso delle informazioni e chi visiona tali informazioni sarà responsabile dell'uso che andrà a farne. Non vi è naturalmente garanzia alcuna che i risultati del passato trovino un riscontro nel futuro.

