

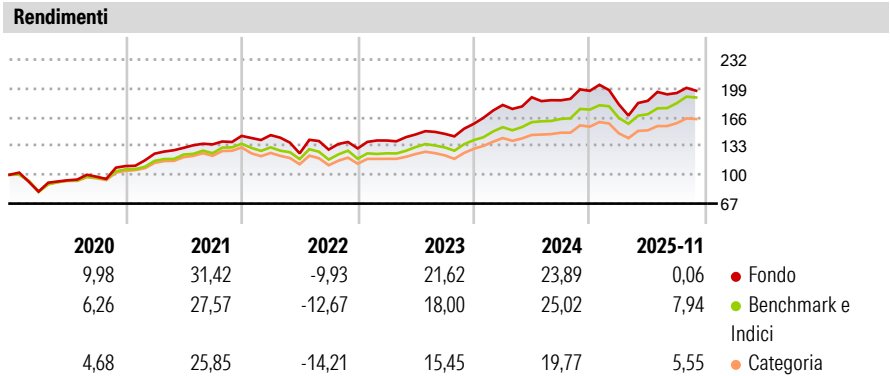
JPMorgan Funds - Global Focus Fund A (acc) - EUR

Categoria Morningstar™	Benchmark Morningstar	Benchmark Dichiarato	Morningstar Rating™
Azionari Internazionali Large Cap Blend	Morningstar Global Target Market Exposure NR USD Usato nel Report	MSCI World NR USD	★★★★

Obiettivo d'Investimento Dichiarato

Mira ad offrire una crescita superiore a lungo termine del capitale investendo soprattutto in società con sedi intutto il mondo e che si ritenga che si trovino in situazioni di ripresa (vale a dire, per le quali si ritiene che l'opinione del mercato sia eccessivamente negativa e che perciò si crede che possano offrire il potenziale di dare una performance superiore rispetto alla media del mercato).

Misure di Rischio			
3Y Alpha	-0,76	3Y Sharpe Ratio	0,75
3Y Beta	0,97	3Y Std Dev	13,18
3Y R-Squared	84,12	3Y Risk	+Med
3Y Info Ratio	-0,28	5Y Risk	+Med
3Y Tracking Error	4,93	10Y Risk	+Med
Basati su Morningstar Global Target Market Exposure NR USD (dove applicabile)			




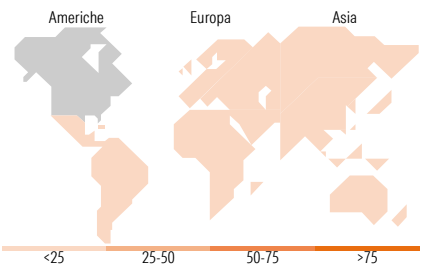
Rend. Cumulati %	Fondo	Bmk	Cat	Rendimenti Trimestrali %	Q1	Q2	Q3	Q4
3-Mesi	1,69	4,03	3,33	2025	-7,88	2,21	4,87	-
6-Mesi	6,75	11,32	8,23	2024	13,68	4,88	-1,83	5,85
1-Anno	-2,34	5,08	2,74	2023	6,96	5,01	0,49	7,77
3-Anni Ann.ti	13,05	14,92	12,09	2022	0,60	-14,38	3,49	1,04
5-Anni Ann.ti	12,51	12,33	9,99	2021	12,89	5,40	3,05	7,18
10-Anni Ann.ti	10,82	11,09	8,63					

Rendimenti aggiornati al 12/12/2025

Portafoglio 31/10/2025



Style Box Azionaria			Mkt Cap %	Fondo
 <div>Capitalizz. Large Mid Small</div>			Giant	55,10
			Large	38,76
			Medium	6,14
			Small	0,00
			Micro	0,00
Value Blend Growth Style			Capitalizzazione media di mercato	Fondo
			Ave Mkt Cap EUR	378.522,68



Titoli principali		
Nome	Settore	%
Microsoft Corp	Software	8,54
NVIDIA Corp	Software	8,07
Apple Inc	Software	5,79
Amazon.com Inc	E-commerce	3,95
Meta Platforms Inc Class A	Software	2,83
The Walt Disney Co	Media	2,71
Taiwan Semiconductor...	Semiconduttori	2,68
Johnson & Johnson	Farmaceutici	2,65
Southern Co	Energia	2,44
Exxon Mobil Corp	Energia	2,33
% Primi 10 Titoli sul Patrimonio		42,00
Numero Complessivo di Titoli Azionari		64
Numero Complessivo di Titoli Obbligazionari		0

Distribuzione Settoriale %		Fondo
Ciclico		28,48
Materie Prime		0,52
Beni di Consumo Ciclici		13,29
Finanza		14,67
Immobiliare		-
Sensibile		54,29
Telecomunicazioni		8,45
Energia		3,28
Beni Industriali		11,77
Tecnologia		30,79
Difensivo		17,23
Beni Difensivi		4,14
Salute		8,82
Servizi di Pubblica Utilità		4,27

Ripartizione Geografica %		Fondo
America		74,51
Stati Uniti		74,51
Canada		0,00
America Latina e Centrale		0,00
Europa		13,88
Regno Unito		1,87
Europa Occidentale - Euro		8,20
Europa Occidentale - Non Euro		3,81
Europa dell'Est		0,00
Africa		0,00
Medio Oriente		0,00
Asia		11,61
Giappone		4,25
Australasia		0,00
Asia - Paesi Sviluppati		4,26
Asia - Emergente		3,10

Anagrafica

Società di Gestione	JPMorgan Asset Management (Europe) S.à r.l.	Patrimonio Classe (Mln)	2.199,00 EUR	Investimento Min. Ingresso	35.000 EUR
		(12/12/2025)		Investimento Min. Successivo	5.000 EUR
		Domicilio	LUSSEMBURGO	T.E.R.	1,80%
Telefono	+352 34 101	Valuta del Fondo	EUR	Spese correnti	1,70%
Web	http://www.jpmorganassetmanagement.com	UCITS	Si	Commissione di incentivo	-
		Inc/Acc	Acc		
		ISIN	LU0210534227		
Data di Partenza	31/03/2005				
Nome del Gestore	-				

JPMorgan Funds - Global Focus Fund A (acc) - EUR

Data Inizio Gestione	24/08/2017
NAV ^(12/12/2025)	EUR 65,63
Patrimonio Netto (Mln) ^(31/10/2025)	9.528,82 EUR