

# JPMorgan Funds - Euroland Equity Fund A (acc) EUR

## Categoria Morningstar™

Azionari Area Euro Large Cap

## Benchmark Morningstar

Morningstar Developed Eurozone Target

Market Exposure NR EUR

Usato nel Report

## Benchmark Dichiarato

MSCI EMU NR EUR

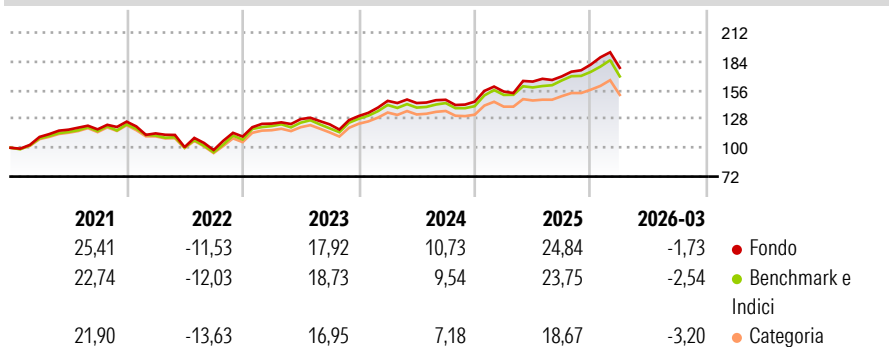
## Morningstar Rating™

★★★★

### Obiettivo d'Investimento Dichiarato

Mira ad offrire una crescita del capitale nel lungo termine mediante investimenti in società di paesi che fanno, o potrebbero entrare a fare, parte dell'area Euro. La Categoria potrà effettuare fino al 10% investimenti in società di altri paesi del Continente Europeo.

### Rendimenti



### Misure di Rischio

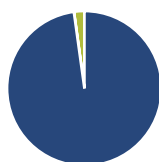
3Y Alpha	1,11	3Y Sharpe Ratio	0,86
3Y Beta	0,98	3Y Std Dev	11,56
3Y R-Squared	95,40	3Y Risk	Med
3Y Info Ratio	0,43	5Y Risk	Med
3Y Tracking Error	2,49	10Y Risk	+Med

Basati su Morningstar Developed Eurozone Target Market Exposure NREUR (dove applicabile)

Rend. Cumulati %	Fondo	Bmk	Cat	Rendimenti Trimestrali %	Q1	Q2	Q3	Q4
3-Mesi	-1,31	0,41	0,07	2026	-1,73	-	-	-
6-Mesi	5,72	4,27	3,53	2025	6,75	6,26	3,07	6,78
1-Anno	19,66	17,76	14,79	2024	11,30	-1,46	2,22	-1,23
3-Anni Ann.ti	14,00	13,17	10,91	2023	11,31	3,53	-3,99	6,58
5-Anni Ann.ti	10,25	9,72	7,64	2022	-9,11	-11,71	-2,80	13,42
10-Anni Ann.ti	9,14	9,07	7,60					

Rendimenti aggiornati al 29/04/2026

### Portafoglio 31/03/2026



#### Asset Allocation %

- Azioni
- Obbligazioni
- Liquidità
- Altro

#### Netta

Azioni	97,81
Obbligazioni	0,04
Liquidità	2,15
Altro	0,00

#### Style Box Azionaria

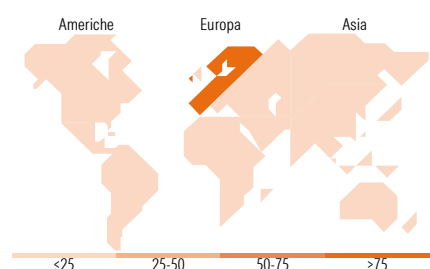


#### Mkt Cap %

Giant	53,94
Large	30,04
Medium	14,17
Small	1,85
Micro	0,00

#### Capitalizzazione media di mercato

Ave Mkt Cap EUR	58.798,49
-----------------	-----------



### Titoli principali

Nome	Settore	%
ASML Holding NV	Microelettronica	7,74
TotalEnergies SE	Energia	3,73
Banco Santander SA	Banca	3,52
Siemens AG	Macchine e Strumenti	3,06
Engie SA	Energia	2,73
Safran SA	Aerospazio	2,64
Deutsche Telekom AG	Telecomunicazioni	2,59
UniCredit SpA	Banca	2,53
Siemens Energy AG Ordinary...	Macchine e Strumenti	2,50
Allianz SE	Assicurazioni	2,12
% Primi 10 Titoli sul Patrimonio		33,17
Numero Complessivo di Titoli Azionari		95
Numero Complessivo di Titoli Obbligazionari		0

### Distribuzione Settoriale %

	Fondo
<b>Ciclico</b>	<b>35,07</b>
Materie Prime	1,33
Beni di Consumo Ciclici	7,08
Finanza	26,67
Immobiliare	-
<b>Sensibile</b>	<b>45,15</b>
Telecomunicazioni	5,74
Energia	6,47
Beni Industriali	20,93
Tecnologia	12,01
<b>Difensivo</b>	<b>19,77</b>
Beni Difensivi	5,39
Salute	5,29
Servizi di Pubblica Utilità	9,08

### Ripartizione Geografica %

	Fondo
<b>America</b>	<b>2,35</b>
Stati Uniti	1,75
Canada	0,00
America Latina e Centrale	0,61
<b>Europa</b>	<b>97,65</b>
Regno Unito	0,31
Europa Occidentale - Euro	97,34
Europa Occidentale - Non Euro	0,00
Europa dell'Est	0,00
Africa	0,00
Medio Oriente	0,00
<b>Asia</b>	<b>0,00</b>
Giappone	0,00
Australasia	0,00
Asia - Paesi Sviluppati	0,00
Asia - Emergente	0,00

### Anagrafica

Società di Gestione	JPMorgan Asset Management (Europe) S.à r.l.	Patrimonio Classe (Mln)	137,66 EUR	Investimento Min. Ingresso	35.000 EUR
Telefono	+352 34 101	Domicilio	LUSSEMBURGO	Investimento Min. Successivo	5.000 EUR
Web	http://www.jpmorganassetmanagement.com	Valuta del Fondo	EUR	T.E.R.	1,73%
Data di Partenza	31/03/2005	UCITS	Si	Spese correnti	1,73%
Nome del Gestore	Callum Abbott	Inc/Acc	Acc	Commissione di incentivo	-
		ISIN	LU0210529490		

# JPMorgan Funds - Euroland Equity Fund A (acc) EUR

---

Data Inizio Gestione	30/12/2022
NAV (29/04/2026)	EUR 34,76
Patrimonio Netto (Mln)	1.121,84 EUR

(31/03/2026)