

# JPMorgan Funds - Pacific Equity Fund A (acc) - USD

## Categoria Morningstar™

Azionari Asia-Pacifico incl. Giappone

## Benchmark Morningstar

Morningstar Asia Pacific Target Market

Exposure NR USD

Usato nel Report

## Benchmark Dichiarato

MSCI AC Asia Pacific NR USD

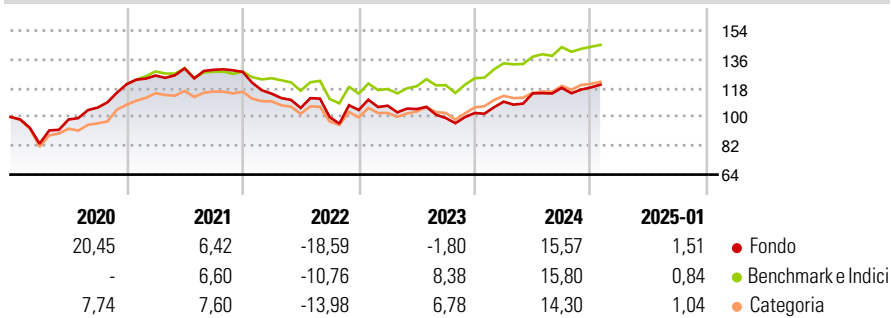
## Morningstar Rating™

★★★★

### Obiettivo d'Investimento Dichiarato

Il Comparto mira ad offrire la crescita a lungo termine del capitale investendo soprattutto nelle società con sede o operanti in Giappone e nella zona del Pacifico, esclusi gli Stati Uniti d'America.

### Rendimenti



### Misure di Rischio

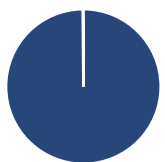
3Y Alpha	-4,93	3Y Sharpe Ratio	-0,12
3Y Beta	1,09	3Y Std Dev	14,12
3Y R-Squared	95,05	3Y Risk	+Med
3Y Info Ratio	-1,23	5Y Risk	+Med
3Y Tracking Error	4,30	10Y Risk	+Med

Basati su Morningstar Asia Pacific Target Market Exposure NR USD (dove applicabile)

Rend. Cumulati %	Fondo	Bmk	Cat	Rendimenti Trimestrali %	Q1	Q2	Q3	Q4
3-Mesi	3,09	2,11	3,07	2025	-	-	-	-
6-Mesi	12,74	12,49	14,00	2024	6,93	4,75	2,99	0,18
1-Anno	17,20	15,74	14,89	2023	2,58	-1,94	-5,32	3,12
3-Anni Ann.ti	0,24	5,71	3,87	2022	-10,63	-7,79	-5,39	4,42
5-Anni Ann.ti	3,41	5,53	4,71	2021	4,50	3,57	-0,68	-1,00
10-Anni Ann.ti	7,50	6,30	6,01					

Rendimenti aggiornati al 07/02/2025

### Portafoglio 31/12/2024



Asset Allocation %	Netta
Azioni	100,14
Obbligazioni	0,00
Liquidità	-0,14
Altro	0,00

### Style Box

#### Azionaria



Value Blend Growth

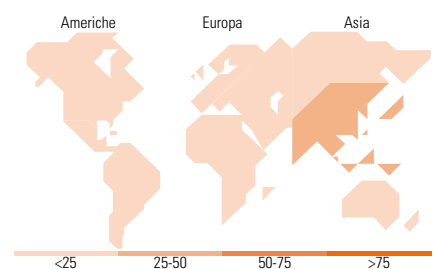
Style

### Mkt Cap %

Fondo	Fondo
Giant	70,90
Large	21,23
Medium	7,87
Small	0,00
Micro	0,00

### Capitalizzazione media di mercato

Fondo	Fondo
Ave Mkt Cap USD	61.501,38



<25 25-50 50-75 >75

### Titoli principali

Nome	Settore	%
Taiwan Semiconductor...		9,91
Tencent Holdings Ltd		5,33
Sony Group Corp		4,10
Samsung Electronics Co Ltd		3,26
Alibaba Group Holding Ltd...		2,89
HDFC Bank Ltd		2,70
Hitachi Ltd		2,61
Hong Kong Exchanges and...		2,52
Daiichi Sankyo Co Ltd		2,47
Hoya Corp		2,08
% Primi 10 Titoli sul Patrimonio		37,88
Numero Complessivo di Titoli Azionari		66
Numero Complessivo di Titoli Obbligazionari		0

### Distribuzione Settoriale %

Fondo	Fondo
<b>Ciclico</b>	<b>45,04</b>
Materie Prime	3,65
Beni di Consumo Ciclici	13,39
Finanza	26,27
Immobiliare	1,73
<b>Sensibile</b>	<b>44,94</b>
Telecomunicazioni	9,06
Energia	-
Beni Industriali	6,80
Tecnologia	29,08
<b>Difensivo</b>	<b>10,03</b>
Beni Difensivi	2,35
Salute	7,68
Servizi di Pubblica Utilità	-

### Ripartizione Geografica %

Fondo	Fondo
<b>America</b>	<b>0,00</b>
Stati Uniti	0,00
Canada	0,00
America Latina e Centrale	0,00
<b>Europa</b>	<b>0,00</b>
Regno Unito	0,00
Europa Occidentale - Euro	0,00
Europa Occidentale - Non Euro	0,00
Europa dell'Est	0,00
Africa	0,00
Medio Oriente	0,00
<b>Asia</b>	<b>100,00</b>
Giappone	34,32
Australasia	9,59
Asia - Paesi Sviluppati	26,59
Asia - Emergente	29,51

### Anagrafica

Società di Gestione	JPMorgan Asset Management (Europe) S.à r.l.	Patrimonio Classe (Mln)	80,51 USD	Investimento Min. Ingresso	32.000 EUR
Telefono	+352 34 101	Domicilio	LUSSEMBURGO	Investimento Min. Successivo	5.000 USD
Web	http://www.jpmorganassetmanagement.com	Valuta del Fondo	USD	T.E.R.	1,75%
Data di Partenza	31/03/2005	UCITS	Si	Spese correnti	1,78%
Nome del Gestore	Aisa Ogoshi	Inc/Acc	Acc	Commissione di incentivo	-
Data Inizio Gestione	01/06/2012	ISIN	LU0210528096		

# JPMorgan Funds - Pacific Equity Fund A (acc) - USD

---

NAV (07/02/2025)	USD 29,56
Patrimonio Netto (Mln)	1.599,68 USD

(31/12/2024)