

# Schroder International Selection Fund Global Equity A Accumulation USD

## Categoria Morningstar™

Azionari Internazionali Large Cap Blend

## Benchmark Morningstar

Morningstar Global Target Market

Exposure NR USD

Usato nel Report

## Benchmark Dichiarato

MSCI ACWI NR USD

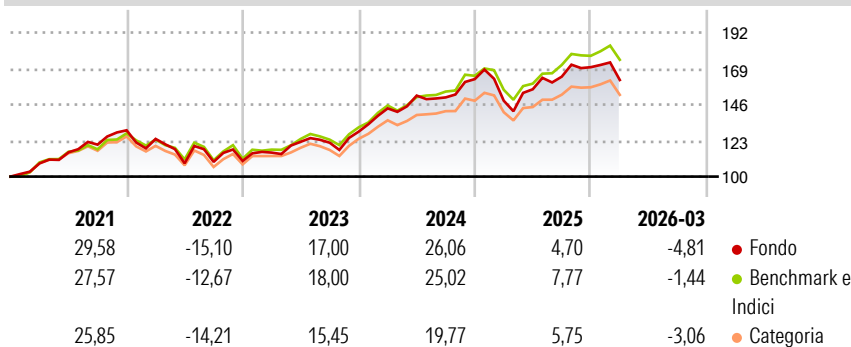
## Morningstar Rating™

★★★★

### Obiettivo d'Investimento Dichiarato

Conseguire una crescita di capitale principalmente tramite investimenti in titoli azionari di società a livello mondiale.

### Rendimenti



### Misure di Rischio

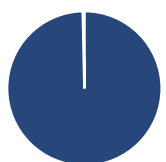
3Y Alpha	-2,24	3Y Sharpe Ratio	0,73
3Y Beta	1,03	3Y Std Dev	12,55
3Y R-Squared	89,41	3Y Risk	+Med
3Y Info Ratio	-0,56	5Y Risk	Med
3Y Tracking Error	4,12	10Y Risk	Med

Basati su Morningstar Global Target Market Exposure NR USD (dove applicabile)

Rend. Cumulati %	Fondo	Bmk	Cat	Rendimenti Trimestrali %	Q1	Q2	Q3	Q4
3-Mesi	3,91	4,02	2,24	2026	-4,81	-	-	-
6-Mesi	3,80	5,56	3,29	2025	-8,50	4,92	5,16	3,70
1-Anno	25,57	26,48	20,16	2024	11,54	5,68	-0,76	7,75
3-Anni Ann.ti	15,87	17,05	12,97	2023	4,83	5,99	-0,49	5,82
5-Anni Ann.ti	9,93	11,01	8,16	2022	-4,26	-12,55	0,83	0,57
10-Anni Ann.ti	11,65	11,88	9,30					

Rendimenti aggiornati al 30/04/2026

### Portafoglio 31/03/2026



#### Asset Allocation %

- Azioni
- Obbligazioni
- Liquidità
- Altro

#### Netta

99,67  
0,00  
0,33  
0,00

#### Style Box Azionaria

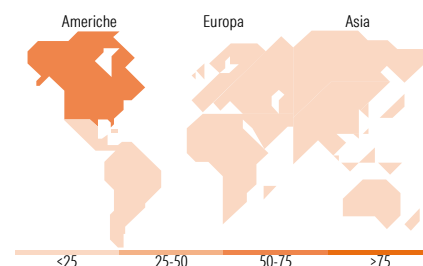


#### Mkt Cap %

Giant	65,72
Large	28,02
Medium	6,26
Small	0,00
Micro	0,00

#### Capitalizzazione media di mercato

Ave Mkt Cap USD	323.812,20
-----------------	------------



### Titoli principali

Nome	Settore	%
Alphabet Inc Class A	☑	5,81
NVIDIA Corp	☑	4,88
Taiwan Semiconductor...	☑	4,67
Microsoft Corp	☑	3,27
Apple Inc	☑	2,94
Broadcom Inc	☑	2,78
Amazon.com Inc	☑	2,73
Meta Platforms Inc Class A	☑	2,08
JPMorgan Chase & Co	☑	1,97
ASML Holding NV	☑	1,85
% Primi 10 Titoli sul Patrimonio		32,99
Numero Complessivo di Titoli Azionari		127
Numero Complessivo di Titoli Obbligazionari		0

### Distribuzione Settoriale %

	Fondo
<b>Ciclico</b>	<b>27,79</b>
Materie Prime	2,37
Beni di Consumo Ciclici	9,35
Finanza	16,07
Immobiliare	-
<b>Sensibile</b>	<b>56,13</b>
Telecomunicazioni	12,29
Energia	4,75
Beni Industriali	12,35
Tecnologia	26,74
<b>Difensivo</b>	<b>16,09</b>
Beni Difensivi	4,72
Salute	9,38
Servizi di Pubblica Utilità	2,00

### Ripartizione Geografica %

	Fondo
<b>America</b>	<b>58,75</b>
Stati Uniti	57,19
Canada	1,01
America Latina e Centrale	0,55
<b>Europa</b>	<b>22,07</b>
Regno Unito	8,71
Europa Occidentale - Euro	7,85
Europa Occidentale - Non Euro	5,31
Europa dell'Est	0,00
Africa	0,00
Medio Oriente	0,20
<b>Asia</b>	<b>19,18</b>
Giappone	4,49
Australasia	0,30
Asia - Paesi Sviluppati	10,30
Asia - Emergente	4,08

### Anagrafica

Società di Gestione	Schroder Investment Management (Europe) S.A.	Patrimonio Classe (Mln)	195,46 USD	Investimento Min. Ingresso	1.000 EUR
Telefono	+352 341 342 202	(29/04/2026)		Investimento Min. Successivo	1.000 USD
Web	www.schroders.com	Domicilio	LUSSEMBURGO	T.E.R.	-
Data di Partenza	03/06/2005	Valuta del Fondo	USD	Spese correnti	1,58%
Nome del Gestore	Alex Tedder	UCITS	Si	Commissione di incentivo	0,00%
Data Inizio Gestione	31/10/2014	Inc/Acc	Acc		
NAV (30/04/2026)	USD 61,02	ISIN	LU0215105999		

# Schroder International Selection Fund Global Equity A Accumulation USD

Patrimonio Netto (Mln) 3.241,92 USD

(31/03/2026)