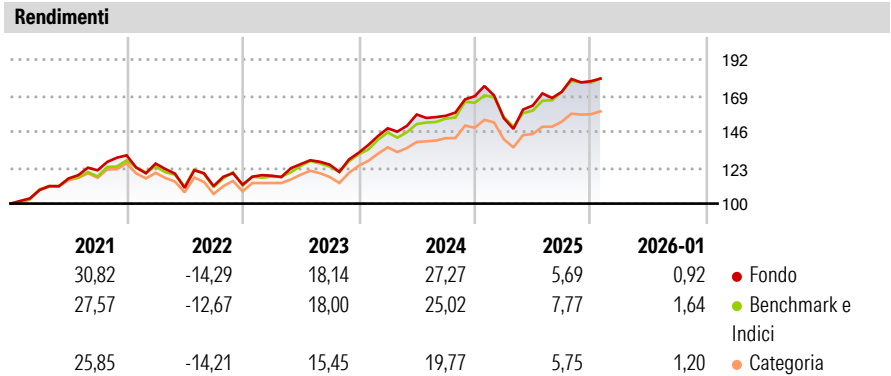


Schroder International Selection Fund Global Equity C Distribution USD AV

<b>Categoria Morningstar™</b>	<b>Benchmark Morningstar</b>	<b>Benchmark Dichiarato</b>	<b>Morningstar Rating™</b>
Azionari Internazionali Large Cap Blend	Morningstar Global Target Market	MSCI ACWI NR USD	★★★★★
	Exposure NR USD		
	Usato nel Report		

**Obiettivo d'Investimento Dichiarato**

Conseguire una crescita di capitale principalmente tramite investimenti in titoli azionari di società a livello mondiale.




Misure di Rischio			
3Y Alpha	0,31	3Y Sharpe Ratio	1,03
3Y Beta	0,98	3Y Std Dev	11,79
3Y R-Squared	86,73	3Y Risk	Med
3Y Info Ratio	-0,01	5Y Risk	Med
3Y Tracking Error	4,13	10Y Risk	Med
Basati su Morningstar Global Target Market Exposure NR USD (dove applicabile)			

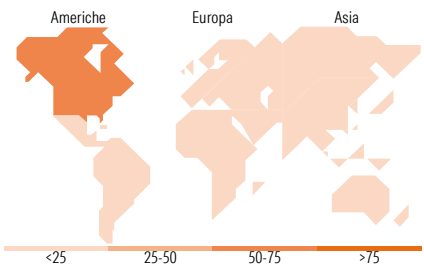
Rend. Cumulati %	Fondo	Bmk	Cat	Rendimenti Trimestrali %	Q1	Q2	Q3	Q4
3-Mesi	1,02	1,05	1,67	2026	-	-	-	-
6-Mesi	9,08	8,87	8,05	2025	-8,28	5,17	5,41	3,94
1-Anno	4,77	6,09	3,48	2024	11,80	5,94	-0,51	8,01
3-Anni Ann.ti	14,93	14,90	11,85	2023	5,08	6,27	-0,26	6,07
5-Anni Ann.ti	11,42	11,08	8,85	2022	-4,03	-12,34	1,07	0,81
10-Anni Ann.ti	13,53	12,66	10,37					

Rendimenti aggiornati al 12/02/2026

Portafoglio 31/01/2026



Style Box Azionaria			Mkt Cap %	Fondo
 <div>Capitalizz. Large Mid Small Value Blend Growth</div>			Giant	64,52
			Large	29,05
			Medium	6,43
			Small	0,00
			Micro	0,00
Capitalizzazione media di mercato			Fondo	
Ave Mkt Cap USD			369.039,63	



Titoli principali		
Nome	Settore	%
Alphabet Inc Class A	IT	6,61
NVIDIA Corp	IT	5,08
Taiwan Semiconductor...	IT	4,13
Microsoft Corp	IT	3,51
Meta Platforms Inc Class A	IT	3,02
Amazon.com Inc	IT	2,70
Apple Inc	IT	2,60
Broadcom Inc	IT	2,31
JPMorgan Chase & Co	Finanza	2,00
ASML Holding NV	IT	2,00
% Primi 10 Titoli sul Patrimonio		33,96
Numero Complessivo di Titoli Azionari		136
Numero Complessivo di Titoli Obbligazionari		0

Distribuzione Settoriale %		Fondo
<b>Ciclico</b>		<b>29,09</b>
Materie Prime		2,62
Beni di Consumo Ciclici		10,28
Finanza		16,19
Immobiliare		-
<b>Sensibile</b>		<b>54,57</b>
Telecomunicazioni		14,06
Energia		2,35
Beni Industriali		11,55
Tecnologia		26,60
<b>Difensivo</b>		<b>16,35</b>
Beni Difensivi		5,12
Salute		9,51
Servizi di Pubblica Utilità		1,71

Ripartizione Geografica %		Fondo
<b>America</b>		<b>60,31</b>
Stati Uniti		58,39
Canada		1,06
America Latina e Centrale		0,86
<b>Europa</b>		<b>23,07</b>
Regno Unito		7,82
Europa Occidentale - Euro		9,42
Europa Occidentale - Non Euro		5,43
Europa dell'Est		0,00
Africa		0,00
Medio Oriente		0,40
<b>Asia</b>		<b>16,63</b>
Giappone		4,50
Australasia		0,29
Asia - Paesi Sviluppati		7,66
Asia - Emergente		4,18

Anagrafica

Società di Gestione	Schroder Investment Management (Europe) S.A.	Patrimonio Classe (Mln)	3,84 USD	Investimento Min. Ingresso	1.000 EUR
Telefono	+352 341 342 202	(12/02/2026)		Investimento Min. Successivo	1.000 EUR
Web	www.schroders.com	Domicilio	LUSSEMBURGO	T.E.R.	-
Data di Partenza	03/06/2005	Valuta del Fondo	USD	Spese correnti	0,63%
Nome del Gestore	Alex Tedder	UCITS	Si	Commissione di incentivo	0,00%
Data Inizio Gestione	31/10/2014	Inc/Acc	Inc		
NAV (12/02/2026)	USD 57,74	ISIN	LU0215107185		

# Schroder International Selection Fund Global Equity C Distribution USD AV

Patrimonio Netto (Mln)	3.659,66 USD
(31/01/2026)	