

Schroder International Selection Fund Global Equity C Accumulation USD

Categoria Morningstar™

Azionari Internazionali Large Cap Blend

Benchmark Morningstar

Morningstar Global Target Market

Exposure NR USD

Usato nel Report

Benchmark Dichiarato

MSCI ACWI NR USD

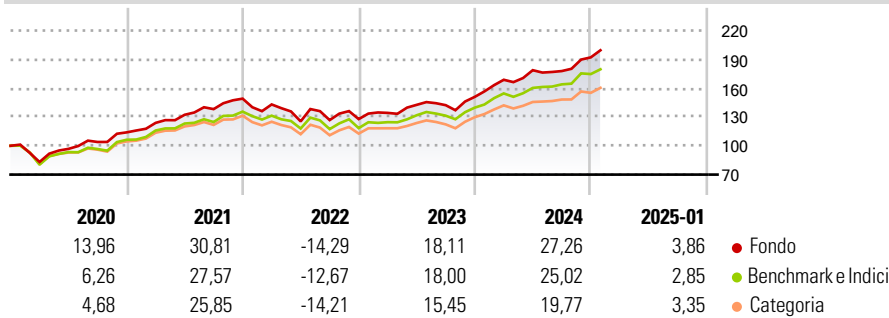
Morningstar Rating™

★★★★★

Obiettivo d'Investimento Dichiarato

Conseguire una crescita di capitale principalmente tramite investimenti in titoli azionari di società a livello mondiale.

Rendimenti



Misure di Rischio

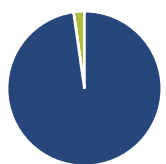
3Y Alpha	1,38	3Y Sharpe Ratio	0,77
3Y Beta	0,96	3Y Std Dev	13,60
3Y R-Squared	94,78	3Y Risk	Med
3Y Info Ratio	0,36	5Y Risk	Med
3Y Tracking Error	3,64	10Y Risk	Med

Basati su Morningstar Global Target Market Exposure NR USD (dove applicabile)

Rend. Cumulati %	Fondo	Bmk	Cat	Rendimenti Trimestrali %	Q1	Q2	Q3	Q4
3-Mesi	9,24	9,06	7,74	2025	-	-	-	-
6-Mesi	16,17	16,12	12,44	2025	-	-	-	-
1-Anno	24,80	23,21	19,93	2024	11,80	5,93	-0,51	8,01
3-Anni Ann.ti	12,38	11,78	9,50	2023	5,08	6,24	-0,25	6,07
5-Anni Ann.ti	13,86	11,89	9,85	2022	-4,03	-12,34	1,07	0,81
10-Anni Ann.ti	11,84	10,52	8,55	2021	8,67	6,79	4,48	7,88

Rendimenti aggiornati al 04/02/2025

Portafoglio 31/12/2024



Asset Allocation %	Netta
Azioni	97,74
Obbligazioni	0,00
Liquidità	2,26
Altro	0,00

Style Box

Azionaria

Capitalizza	Value	Blend	Growth
Large			
Mid			
Small			

Capitalizzazione media di mercato

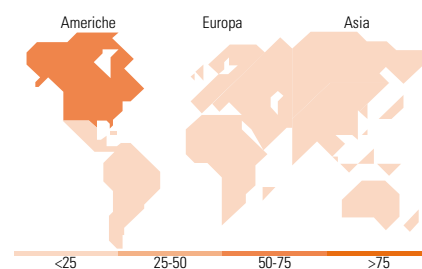
Ave Mkt Cap USD	Fondo
	284.835,30

Mkt Cap %

Fondo	Fondo
Giant	62,53
Large	30,98
Medium	6,48
Small	0,00
Micro	0,00

Capitalizzazione media di mercato

Ave Mkt Cap USD	Fondo
	284.835,30



Titoli principali

Nome	Settore	%
Alphabet Inc Class A	IT	4,66
Microsoft Corp	IT	4,63
NVIDIA Corp	IT	4,36
Apple Inc	IT	3,67
Amazon.com Inc	IT	3,25
Taiwan Semiconductor...	IT	2,45
JPMorgan Chase & Co	Fin	2,42
Meta Platforms Inc Class A	IT	2,28
Visa Inc Class A	Fin	1,63
United States Treasury Bills...	-	1,63
% Primi 10 Titoli sul Patrimonio		30,97
Numero Complessivo di Titoli Azionari		152
Numero Complessivo di Titoli Obbligazionari		0

Distribuzione Settoriale %

Distribuzione Settoriale %	Fondo
Ciclico	30,94
Materie Prime	1,86
Beni di Consumo Ciclici	12,30
Finanza	16,20
Immobiliare	0,58
Sensibile	52,87
Telecomunicazioni	11,43
Energia	2,71
Beni Industriali	10,34
Tecnologia	28,39
Difensivo	16,19
Beni Difensivi	5,75
Salute	8,30
Servizi di Pubblica Utilità	2,14

Ripartizione Geografica %

Ripartizione Geografica %	Fondo
America	67,82
Stati Uniti	66,11
Canada	0,87
America Latina e Centrale	0,85
Europa	18,75
Regno Unito	7,01
Europa Occidentale - Euro	7,30
Europa Occidentale - Non Euro	4,44
Europa dell'Est	0,00
Africa	0,00
Medio Oriente	0,00
Asia	13,43
Giappone	3,92
Australasia	0,57
Asia - Paesi Sviluppati	4,66
Asia - Emergente	4,28

Anagrafica

Società di Gestione	Schroder Investment Management (Europe) S.A.	Patrimonio Classe (Mln)	471,43 USD	Investimento Min. Ingresso	1.000 EUR
Telefono	+352 341 342 202	(04/02/2025)		Investimento Min. Successivo	1.000 EUR
Web	www.schroders.com	Domicilio	LUSSEMBURGO	T.E.R.	-
Data di Partenza	03/06/2005	Valuta del Fondo	USD	Spese correnti	0,63%
Nome del Gestore	Alex Tedder	UCITS	Si	Commissione di incentivo	0,00%
Data Inizio Gestione	31/10/2014	Inc/Acc	Acc		
NAV (04/02/2025)	USD 61,31	ISIN	LU0215106450		
Patrimonio Netto (Mln)	2.775,20 USD				

(31/12/2024)