

# BlackRock Global Funds - Asian Tiger Bond Fund A3 USD

## Categoria Morningstar™

Obbligazionari Asia

## Benchmark Morningstar

Morningstar Asia USD Broad Market Bond

GR USD

Usato nel Report

## Benchmark Dichiarato

JPM Asia Credit TR USD

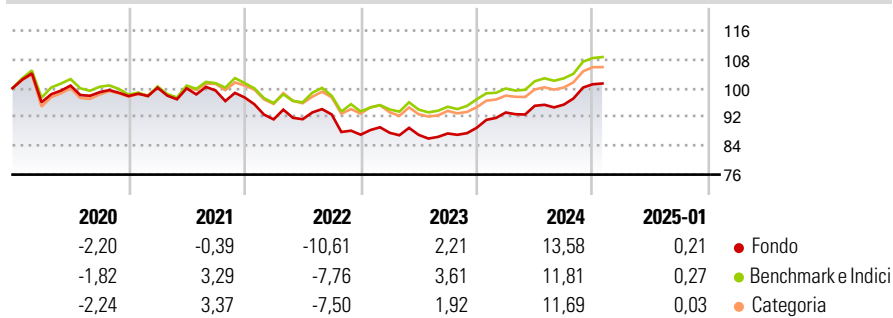
## Morningstar Rating™

★★

### Obiettivo d'Investimento Dichiarato

Mira a massimizzare il rendimento investendo almeno il 70% del patrimonio netto totale in valori mobiliari a reddito fisso di emittenti con sede o che svolgono prevalentemente la loro attività economica in Paesi cosiddetti "Tigri Asiatiche", e potrà investire in tutte le categorie di titoli compresi i noninvestment grade.

### Rendimenti



### Misure di Rischio

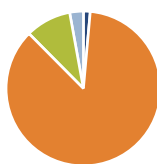
3Y Alpha	-1,22	3Y Sharpe Ratio	-0,03
3Y Beta	0,90	3Y Std Dev	6,31
3Y R-Squared	94,76	3Y Risk	Med
3Y Info Ratio	-0,47	5Y Risk	Med
3Y Tracking Error	1,75	10Y Risk	Med

Basati su Morningstar Asia USD Broad Market Bond GR USD (dove applicabile)

Rend. Cumulati %	Fondo	Bmk	Cat	Rendimenti Trimestrali %	Q1	Q2	Q3	Q4
3-Mesi	4,38	5,12	5,16	2025	-	-	-	-
6-Mesi	7,94	7,40	7,60	2024	4,77	1,99	0,34	5,93
1-Anno	11,93	10,45	10,05	2023	0,60	-0,66	0,45	1,81
3-Anni Ann.ti	3,49	4,08	3,63	2022	-6,24	0,05	1,43	-6,06
5-Anni Ann.ti	-0,30	1,05	1,00	2021	2,38	-0,19	-0,60	-1,93
10-Anni Ann.ti	2,28	3,44	2,70					

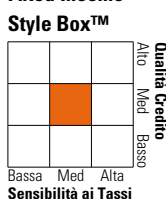
Rendimenti aggiornati al 10/02/2025

### Portafoglio 31/12/2024



Asset Allocation %	Netta
● Azioni	-1,82
● Obbligazioni	110,41
● Liquidità	-12,27
● Altro	3,67

### Fixed Income Style Box™



Fondo	Value
Duration Effettiva	4,67
Maturity effettiva	4,64
Qualità Credito Media	BB

Credit Quality %	Fond	Credit Quality %	Fond
AAA	2,07	BBB	42,39
AA	1,39	BB	24,46
A	13,33	B	8,32
		Below B	3,34
		Not Rated	4,69

### Titoli principali

Nome	Settore	%
Us 2Yr Note Mar 25	—	14,19
Us 5Yr Note Mar 25	—	11,53
Us Ultra T-Bond Mar 25	—	6,59
Us Ultra 10Yr Note Mar 25	—	2,13
iShares Barclays Cap USD...	—	2,10
BlackRock ICS USD...	—	2,05
Sep25 Sfru5 P @ 95.25	—	1,44
Us 10Yr Note Mar 25	—	1,36
Indonesia (Republic of)	—	1,30
Studio City Company Limited	—	1,19
% Primi 10 Titoli sul Patrimonio		43,88
Numero Complessivo di Titoli Azionari		38
Numero Complessivo di Titoli Obbligazionari		375

### Fixed Income Sector Weightings %

Fondo	Value
🏛️ Governativo	38,31
🏢 Societario	82,12
🏠 Cartolarizzazioni	1,98
🏘️ Enti Locali	0,00
🏦 Liquidità ed equivalenti	-13,19
📄 Derivati	-9,23

### Coupon Range %

Fondo	Value
0 coupon	3,85
Da 0 a 4 cedole	32,27
Da 4 a 6 cedole	36,64
Da 6 a 8 cedole	21,80
Da 8 a 10 cedole	4,41
Da 10 a 12 cedole	1,01
Oltre 12 cedole	0,02

### Scadenze %

Fondo	Value
da 1 a 3	22,08
da 3 a 5	17,62
da 5 a 7	12,30
da 7 a 10	10,53
da 10 a 15	8,26
da 15 a 20	1,70
da 20 a 30	3,75
oltre 30	14,83

### Anagrafica

Società di Gestione	BlackRock (Luxembourg) SA
Telefono	+44 20 77433000
Web	www.blackrock.com
Data di Partenza	01/09/2003
Nome del Gestore	-
Data Inizio Gestione	31/07/2012
NAV (10/02/2025)	USD 10,05
Patrimonio Netto (Mln)	2.097,03 USD

(31/12/2024)

Patrimonio Classe (Mln)	86,10 USD
(10/02/2025)	
Domicilio	LUSSEMBURGO
Valuta del Fondo	USD
UCITS	Si
Inc/Acc	Inc
ISIN	LU0172393414

Investimento Min. Ingresso	5.000 USD
Investimento Min. Successivo	1.000 USD
T.E.R.	1,20%
Spese correnti	1,20%
Commissione di incentivo	-