

# JPMorgan Funds - China Fund C (acc) USD

## Categoria Morningstar™

Azionari Cina

## Benchmark Morningstar

Morningstar China Target Market Exposure

NR USD

Usato nel Report

## Benchmark Dichiarato

MSCI China 10/40 NR USD

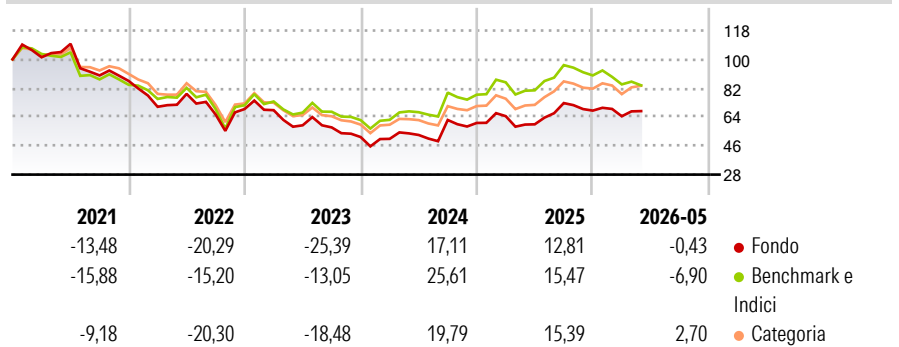
## Morningstar Rating™

★★★

### Obiettivo d'Investimento Dichiarato

Mira ad offrire la crescita a lungo termine del capitale investendo soprattutto in società della Repubblica Popolare Cinese, comprese quelle aziende aventi la propria sede o comunque operanti in Cina che siano quotate alla borsa di Hong Kong o in altre borse estere.

### Rendimenti



### Misure di Rischio

3Y Alpha	-3,30	3Y Sharpe Ratio	0,21
3Y Beta	1,10	3Y Std Dev	24,51
3Y R-Squared	96,31	3Y Risk	+Med
3Y Info Ratio	-0,60	5Y Risk	+Med
3Y Tracking Error	5,44	10Y Risk	Alto

Basati su Morningstar China Target Market Exposure NR USD (dove applicabile)

### Rend. Cumulati %

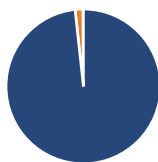
	Fondo	Bnk	Cat
3-Mesi	-3,46	-5,75	-2,78
6-Mesi	-2,72	-8,06	-2,02
1-Anno	10,41	0,97	9,67
3-Anni Ann.ti	3,28	6,64	5,89
5-Anni Ann.ti	-8,21	-3,59	-5,28
10-Anni Ann.ti	6,84	5,35	4,35

Rendimenti aggiornati al 10/06/2026

### Rendimenti

	Q1	Q2	Q3	Q4
2026	-5,18	-	-	-
2025	7,07	-7,90	22,34	-6,49
2024	-2,19	4,79	17,78	-2,99
2023	-1,05	-13,85	-2,22	-10,49
2022	-18,70	11,52	-16,49	5,27

### Portafoglio 30/04/2026



#### Asset Allocation %

- Azioni
- Obbligazioni
- Liquidità
- Altro

#### Netta

98,47  
1,63  
-0,10  
0,00

#### Style Box Azionaria

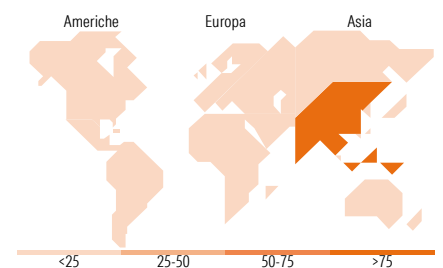


#### Mkt Cap %

Giant	61,03
Large	31,58
Medium	7,39
Small	0,00
Micro	0,00

#### Capitalizzazione media di mercato

Ave Mkt Cap USD	54.360,78
-----------------	-----------



### Titoli principali

Nome	Settore	%
Alibaba Group Holding Ltd...	🏠	9,72
Tencent Holdings Ltd	📱	9,47
PDD Holdings Inc ADR	🏠	4,02
Contemporary Amperex...	⚙️	3,45
NetEase Inc Ordinary Shares	📱	3,43
Ping An Insurance (Group)...	🏠	3,20
China Merchants Bank Co Ltd...	🏠	3,17
Kweichow Moutai Co Ltd Class A	🍷	2,36
Suzhou Dongshan Precision...	📱	2,18
Trip.com Group Ltd ADR	🏠	1,90
% Primi 10 Titoli sul Patrimonio		42,92
Numero Complessivo di Titoli Azionari		69
Numero Complessivo di Titoli Obbligazionari		5

### Distribuzione Settoriale %

	Fondo
<b>Ciclico</b>	<b>44,63</b>
Materie Prime	2,38
Beni di Consumo Ciclici	28,83
Finanza	13,42
Immobiliare	-
<b>Sensibile</b>	<b>48,88</b>
Telecomunicazioni	16,30
Energia	-
Beni Industriali	13,75
Tecnologia	18,83
<b>Difensivo</b>	<b>6,50</b>
Beni Difensivi	3,43
Salute	3,06
Servizi di Pubblica Utilità	-

### Ripartizione Geografica %

	Fondo
<b>America</b>	<b>0,00</b>
Stati Uniti	0,00
Canada	0,00
America Latina e Centrale	0,00
<b>Europa</b>	<b>1,05</b>
Regno Unito	0,00
Europa Occidentale - Euro	0,00
Europa Occidentale - Non Euro	1,05
Europa dell'Est	0,00
Africa	0,00
Medio Oriente	0,00
<b>Asia</b>	<b>98,95</b>
Giappone	0,00
Australasia	0,00
Asia - Paesi Sviluppati	3,73
Asia - Emergente	95,23

### Anagrafica

Società di Gestione	JPMorgan Asset Management (Europe) S.à r.l.	Patrimonio Classe (Mln)	133,30 USD	Investimento Min. Ingresso	10.000.000 USD
		(10/06/2026)		Investimento Min. Successivo	1.000 USD
		Domicilio	LUSSEMBURGO	T.E.R.	0,95%
Telefono	+352 34 101	Valuta del Fondo	USD	Spese correnti	0,96%
Web	http://www.jpmorganassetmanagement.com	UCITS	Si	Commissione di incentivo	-
		Inc/Acc	Acc		
		ISIN	LU0129472758		
Data di Partenza	01/02/2005				
Nome del Gestore	Rebecca Jiang				

See disclosures for more details

© 2026 Morningstar Italia. Tutti i diritti sono riservati. Le informazioni qui contenute: (1) sono proprietà di Morningstar, (2) non possono essere copiate, (3) non costituiscono consiglio di investimento; (4) sono fornite con scopi informativi; (5) sono ritenute attendibili da Morningstar che, pertanto, ne garantisce il maggior grado di accuratezza e completezza possibile, fatto salvo il caso in cui queste Le siano state fornite in modo errato e/o non completo dalle relative società produttrici; (6) sono estratte dai dati del fondo disponibili e riferiti a date temporali diverse. Morningstar non è responsabile per qualunque danno o perdita derivante da qualunque uso delle informazioni e chi visiona tali informazioni sarà responsabile dell'uso che andrà a farne. Non vi è naturalmente garanzia alcuna che i risultati del passato trovino un riscontro nel futuro.

# JPMorgan Funds - China Fund C (acc) USD

---

Data Inizio Gestione	03/07/2017
NAV <small>(10/06/2026)</small>	USD 56,44
Patrimonio Netto (Mln) <small>(30/04/2026)</small>	3.286,49 USD