

# JPMorgan Funds - Emerging Markets Equity Fund C (acc) - USD

**Categoria Morningstar™**

Azionari Paesi Emergenti

**Benchmark Morningstar**

Morningstar Emerging Markets Target

Market Exposure NR USD

Usato nel Report

**Benchmark Dichiarato**

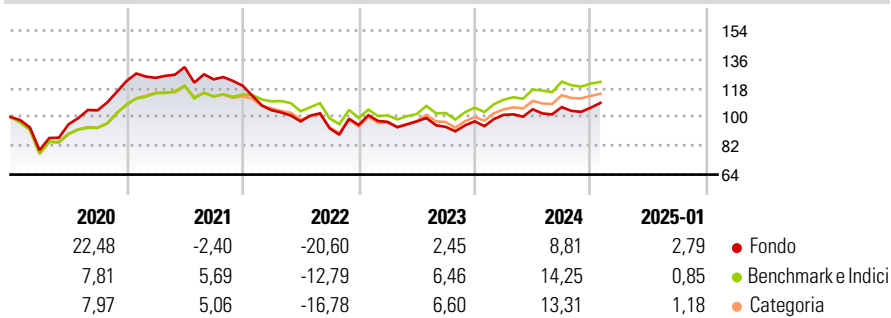
MSCI EM NR USD

**Morningstar Rating™**

★★★

**Obiettivo d'Investimento Dichiarato**

Il Comparto mira ad offrire la crescita a lungo termine del capitale investendo soprattutto nei mercati emergenti.

**Rendimenti**

**Misure di Rischio**

3Y Alpha	-3,43	3Y Sharpe Ratio	-0,20
3Y Beta	1,03	3Y Std Dev	13,85
3Y R-Squared	94,91	3Y Risk	Med
3Y Info Ratio	-0,89	5Y Risk	Med
3Y Tracking Error	4,01	10Y Risk	Med

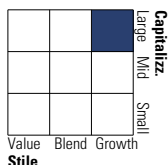
Basati su Morningstar Emerging Markets Target Market Exposure NR USD (dove applicabile)

Rend. Cumulati %	Fondo	Bmk	Cat	Rendimenti Trimestrali %	Q1	Q2	Q3	Q4
3-Mesi	2,79	1,34	2,26	2025	-	-	-	-
6-Mesi	9,99	7,87	9,03	2025	-	-	-	-
1-Anno	12,25	16,27	15,96	2024	4,21	3,44	1,29	-0,34
3-Anni Ann.ti	-1,13	2,66	1,53	2023	2,12	0,30	-3,48	3,64
5-Anni Ann.ti	1,31	4,22	3,46	2022	-12,83	-6,67	-4,45	2,13
10-Anni Ann.ti	4,97	5,03	4,05	2021	1,61	5,39	-5,85	-3,19

Rendimenti aggiornati al 04/02/2025

**Portafoglio 31/12/2024**


Asset Allocation %	Netta
Azioni	99,99
Obbligazioni	0,00
Liquidità	0,01
Altro	0,00

**Style Box**
**Azionaria**


Value Blend Growth

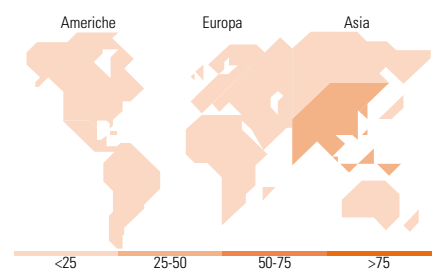
Style

**Mkt Cap %**

Giant	Fondo	69,21
Large		21,93
Medium		6,63
Small		2,22
Micro		0,00

**Capitalizzazione media di mercato**

Ave Mkt Cap USD	Fondo	61.480,0
		7


**Titoli principali**

Nome	Settore	%
Taiwan Semiconductor...	10,05	
Tencent Holdings Ltd	7,48	
Samsung Electronics Co Ltd	3,41	
SK Hynix Inc	3,38	
MercadoLibre Inc	3,03	
Banco Bilbao Vizcaya...	2,36	
Nu Holdings Ltd Ordinary...	2,10	
Wiwynn Corp Ordinary Shares	2,10	
Yum China Holdings Inc	2,09	
Full Truck Alliance Co Ltd ADR	1,91	
% Primi 10 Titoli sul Patrimonio	37,93	
Numero Complessivo di Titoli Azionari	69	
Numero Complessivo di Titoli Obbligazionari	0	

**Distribuzione Settoriale %**

	Fondo
<b>Ciclico</b>	<b>41,73</b>
Materie Prime	1,93
Beni di Consumo Ciclici	17,68
Finanza	22,12
Immobiliare	-
<b>Sensibile</b>	<b>48,51</b>
Telecomunicazioni	9,27
Energia	2,44
Beni Industriali	6,44
Tecnologia	30,36
<b>Difensivo</b>	<b>9,76</b>
Beni Difensivi	6,19
Salute	3,57
Servizi di Pubblica Utilità	-

**Ripartizione Geografica %**

	Fondo
<b>America</b>	<b>17,49</b>
Stati Uniti	2,15
Canada	0,00
America Latina e Centrale	15,34
<b>Europa</b>	<b>10,60</b>
Regno Unito	0,00
Europa Occidentale - Euro	4,24
Europa Occidentale - Non Euro	0,00
Europa dell'Est	3,52
Africa	2,83
Medio Oriente	0,00
<b>Asia</b>	<b>71,92</b>
Giappone	0,00
Australasia	0,00
Asia - Paesi Sviluppati	28,59
Asia - Emergente	43,33

**Anagrafica**

Società di Gestione	JPMorgan Asset Management (Europe) S.à r.l.	Patrimonio Classe (Mln)	293,69 USD	Investimento Min. Ingresso	10.000.000 USD
		(04/02/2025)		Investimento Min. Successivo	1.000 USD
		Domicilio	LUSSEMBURGO	T.E.R.	0,95%
Telefono	+352 34 101	Valuta del Fondo	USD	Spese correnti	0,96%
Web	http://www.jpmorganassetmanagement.com	UCITS	Si	Commissione di incentivo	-
		Inc/Acc	Acc		
		ISIN	LU0129488242		
Data di Partenza	01/02/2005				
Nome del Gestore	Leon Eidelman				
Data Inizio Gestione	15/02/2013				

# JPMorgan Funds - Emerging Markets Equity Fund C (acc) - USD

---

NAV (04/02/2025)	USD 35,51
Patrimonio Netto (Mln)	4.719,70 USD

(31/12/2024)