

HSBC Global Investment Funds - ASEAN Equity AC

Categoria Morningstar™

Azionari ASEAN

Benchmark Morningstar

Morningstar ASEAN Target Market

Exposure NR USD

Usato nel Report

Benchmark Dichiarato

MSCI AC ASEAN NR USD

Morningstar Rating™

Senza rating

Obiettivo d'Investimento Dichiarato

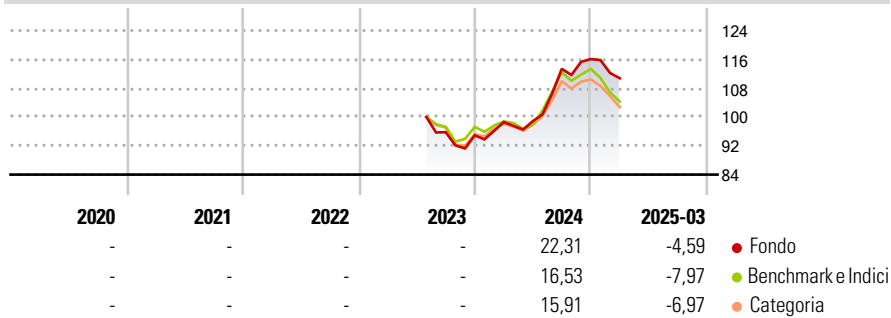
Il Comparto mira all'apprezzamento del capitale investendo in titoli azionari quotati in Thailandia. Il team di gestione focalizza la propria attenzione sull'individuazione di titoli che potrebbero presentare quotazioni non eque a causa delle inefficienze delle azioni thailandesi. Tali titoli sono selezionati tramite una ricerca dettagliata, che comprende l'analisi fondamentale, il financial modelling e le visite aziendali.

Misure di Rischio

3Y Alpha	-	3Y Sharpe Ratio	-
3Y Beta	-	3Y Std Dev	-
3Y R-Squared	-	3Y Risk	-
3Y Info Ratio	-	5Y Risk	-
3Y Tracking Error	-	10Y Risk	-

Basati su Morningstar ASEAN Target Market Exposure NR USD (dove applicabile)

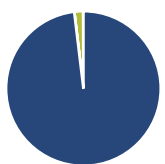
Rendimenti



Rend. Cumulati %	Fondo	Bmk	Cat	Rendimenti Trimestrali %	Q1	Q2	Q3	Q4
3-Mesi	-16,49	-	-13,56	2025	-4,59	-	-	-
6-Mesi	-15,41	-	-15,50	2024	3,86	0,26	14,70	2,40
1-Anno	-1,31	-	-4,72	2023	-	-	-	-0,92
3-Anni Ann.ti	-	-	-	2022	-	-	-	-
5-Anni Ann.ti	-	-	-	2021	-	-	-	-
10-Anni Ann.ti	-	-	-					

Rendimenti aggiornati al 11/04/2025

Portafoglio 31/03/2025



Asset Allocation %	Netta
Azioni	98,20
Obbligazioni	0,03
Liquidità	1,82
Altro	-0,06

Style Box

Azionaria

Capitalizz.	Value	Blend	Growth
Large			
Mid			
Small			

Capitalizzazione media di mercato

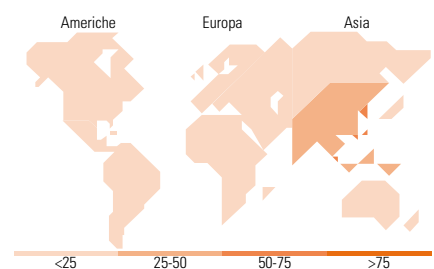
Ave Mkt Cap USD	Fondo
	19.885,5
	5

Mkt Cap %

Fondo	46,18
Giant	43,13
Large	9,48
Medium	0,21
Small	0,99
Micro	

Capitalizzazione media di mercato

Ave Mkt Cap USD	Fondo
	19.885,5
	5



Titoli principali

Nome	Settore	%
DBS Group Holdings Ltd		9,76
Sea Ltd ADR		9,36
Oversea-Chinese Banking Corp...		8,47
Singapore Telecommunications...		6,12
Grab Holdings Ltd Class A		5,01
PT Bank Rakyat Indonesia...		4,98
PT Bank Mandiri (Persero) Tbk		4,55
CIMB Group Holdings Bhd		4,33
United Overseas Bank Ltd		3,84
Kasikornbank Public Co Ltd		3,48
% Primi 10 Titoli sul Patrimonio		59,91
Numero Complessivo di Titoli Azionari		29
Numero Complessivo di Titoli Obbligazionari		0

Distribuzione Settoriale %

Distribuzione Settoriale %	Fondo
Ciclico	66,56
Materie Prime	-
Beni di Consumo Ciclici	12,62
Finanza	45,77
Immobiliare	8,18
Sensibile	27,13
Telecomunicazioni	9,03
Energia	2,74
Beni Industriali	9,21
Tecnologia	6,16
Difensivo	6,31
Beni Difensivi	-
Salute	6,31
Servizi di Pubblica Utilità	-

Ripartizione Geografica %

Ripartizione Geografica %	Fondo
America	0,00
Stati Uniti	0,00
Canada	0,00
America Latina e Centrale	0,00
Europa	0,00
Regno Unito	0,00
Europa Occidentale - Euro	0,00
Europa Occidentale - Non Euro	0,00
Europa dell'Est	0,00
Africa	0,00
Medio Oriente	0,00
Asia	100,00
Giappone	0,00
Australasia	0,00
Asia - Paesi Sviluppati	51,94
Asia - Emergente	48,06

Anagrafica

Società di Gestione	HSBC Investments	Patrimonio Classe (Mln)	1,54 USD	Investimento Min. Ingresso	5.000 USD
Telefono	(+352) 40 46 46 767	(11/04/2025)		Investimento Min. Successivo	-
Web	http://www.assetmanagement.hsb.com	Domicilio	LUSSEMBURGO	T.E.R.	1,85%
		Valuta del Fondo	USD	Spese correnti	1,84%
		UCITS	Si	Commissione di incentivo	-
Data di Partenza	14/02/2005	Inc/Acc	Acc		
Nome del Gestore	Nilang Mehta	ISIN	LU0210636733		
Data Inizio Gestione	01/08/2023				
NAV (11/04/2025)	USD 20,69				

HSBC Global Investment Funds - ASEAN Equity AC

Patrimonio Netto (Mln) 25,56 USD

(31/03/2025)