

iMGP Japan Opportunities N EUR HP

Categoria Morningstar™  
Azionari Altri Settori

Benchmark Morningstar  
Not Categorized  
Usato nel Report

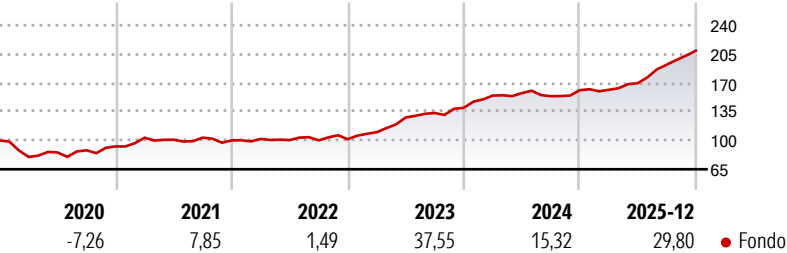
Benchmark Dichiarato  
TOPIX NR JPY

Morningstar Rating™  
Senza rating

Obiettivo d'Investimento Dichiarato

Lo scopo di questo comparto è di offrire ai propri investitori una plusvalenza del loro capitale; il patrimonio del comparto, è investito sempre fino a concorrenza di almeno due terzi in azioni e altri strumenti equivalenti emessi da società aventi la propria sede sociale in Giappone.

Rendimenti



Misure di Rischio

3Y Alpha	-	3Y Sharpe Ratio	2,74
3Y Beta	-	3Y Std Dev	7,83
3Y R-Squared	-	3Y Risk	-
3Y Info Ratio	-	5Y Risk	-
3Y Tracking Error	-	10Y Risk	-

Rend. Cumulati %

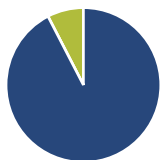
	Fondo
3-Mesi	7,92
6-Mesi	20,46
1-Anno	29,85
3-Anni Ann.ti	25,77
5-Anni Ann.ti	17,86
10-Anni Ann.ti	9,48

Rendimenti aggiornati al 29/01/2026

Rendimenti

Trimestrali %	Q1	Q2	Q3	Q4
2026	-	-	-	-
2025	0,26	5,03	13,25	8,83
2024	10,63	1,92	-2,36	4,76
2023	8,38	16,26	4,21	4,75
2022	1,78	-1,35	-0,37	1,45

Portafoglio 31/10/2025



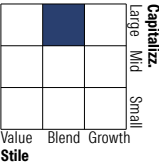
Asset Allocation %

Azioni	92,41
Obbligazioni	0,00
Liquidità	7,59
Altro	0,00

Netta

Azioni	92,41
Obbligazioni	0,00
Liquidità	7,59
Altro	0,00

Style Box Azionaria

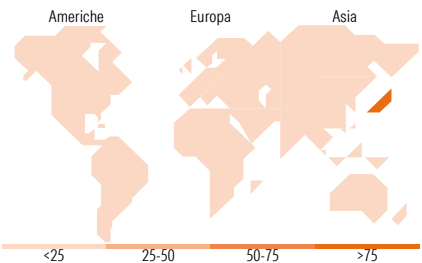


Mkt Cap %

Giant	33,72
Large	26,24
Medium	35,66
Small	4,38
Micro	0,00

Capitalizzazione media di mercato

Ave Mkt Cap JPY	2.790.11
	6,25



Titoli principali

Nome	Settore	%
Toyota Motor Corp		6,63
Japan (Government Of) 0.3%	-	5,46
Mizuho Financial Group Inc		4,91
Mitsui & Co Ltd		3,69
Mitsubishi Estate Co Ltd		3,11
Sony Group Corp		2,95
East Japan Railway Co		2,94
Japan Post Bank Co Ltd		2,65
Murata Manufacturing Co Ltd		2,54
Nichirei Corp		2,48
% Primi 10 Titoli sul Patrimonio		37,37
Numero Complessivo di Titoli Azionari		59
Numero Complessivo di Titoli Obbligazionari		1

Distribuzione Settoriale %

	Fondo
<b>Ciclico</b>	<b>44,47</b>
Materie Prime	2,66
Beni di Consumo Ciclici	19,00
Finanza	14,81
Immobiliare	8,00
<b>Sensibile</b>	<b>45,25</b>
Telecomunicazioni	3,61
Energia	-
Beni Industriali	26,14
Tecnologia	15,50
<b>Difensivo</b>	<b>10,28</b>
Beni Difensivi	6,22
Salute	4,06
Servizi di Pubblica Utilità	-

Ripartizione Geografica %

	Fondo
<b>America</b>	<b>0,00</b>
Stati Uniti	0,00
Canada	0,00
America Latina e Centrale	0,00
<b>Europa</b>	<b>0,00</b>
Regno Unito	0,00
Europa Occidentale - Euro	0,00
Europa Occidentale - Non Euro	0,00
Europa dell'Est	0,00
Africa	0,00
Medio Oriente	0,00
<b>Asia</b>	<b>100,00</b>
Giappone	100,00
Australasia	0,00
Asia - Paesi Sviluppati	0,00
Asia - Emergente	0,00

Anagrafica

Società di Gestione	iM Global Partner Asset Management S.A.	Patrimonio Classe (Mln)	0,51 EUR	Investimento Min. Ingresso	-
Telefono	+352 26 27 36 1	(29/01/2026)		Investimento Min. Successivo	-
Web	https://www.imgp.com/	Domicilio	LUSSEMBURGO	T.E.R.	-
Data di Partenza	09/06/2005	Valuta del Fondo	EUR	Spese correnti	2,42%
Nome del Gestore	-	UCITS	Si	Commissione di incentivo	-
Data Inizio Gestione	01/02/2013	Inc/Acc	Acc		
NAV (29/01/2026)	EUR 521,79	ISIN	LU0204988546		
Patrimonio Netto (Mln)	73.390,91 JPY				

(31/10/2025)