

# iMGP Japan Opportunities C EUR HP

## Categoria Morningstar™

Azionari Altri Settori

## Benchmark Morningstar

Not Categorized

Usato nel Report

## Benchmark Dichiarato

TOPIX NR JPY

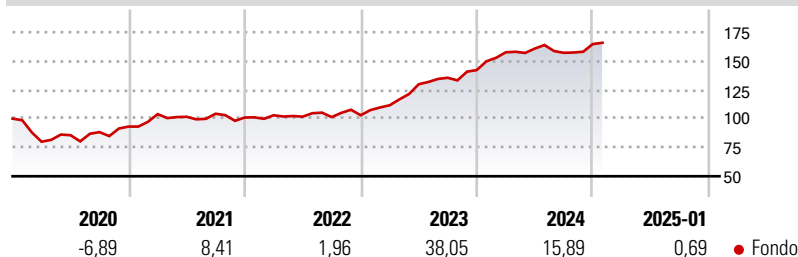
## Morningstar Rating™

Senza rating

### Obiettivo d'Investimento Dichiarato

Lo scopo di questo comparto è di offrire ai propri investitori una plusvalenza del loro capitale; il patrimonio del comparto, è investito sempre fino a concorrenza di almeno due terzi in azioni e altri strumenti equivalenti emessi da società aventi la propria sede sociale in Giappone.

### Rendimenti



### Misure di Rischio

3Y Alpha	-	3Y Sharpe Ratio	1,63
3Y Beta	-	3Y Std Dev	9,07
3Y R-Squared	-	3Y Risk	-
3Y Info Ratio	-	5Y Risk	-
3Y Tracking Error	-	10Y Risk	-

### Rend. Cumulati %

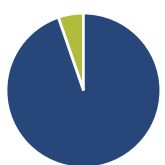
Periodo	Fondo
3-Mesi	3,46
6-Mesi	8,08
1-Anno	8,63
3-Anni Ann.ti	16,69
5-Anni Ann.ti	10,62
10-Anni Ann.ti	8,18

Rendimenti aggiornati al 04/02/2025

### Rendimenti

Periodo	Q1	Q2	Q3	Q4
2025	-	-	-	-
2024	10,87	2,03	-2,27	4,82
2023	8,40	16,36	4,33	4,90
2022	1,97	-1,19	-0,38	1,58
2021	11,59	-2,20	2,58	-3,15

### Portafoglio 30/09/2024

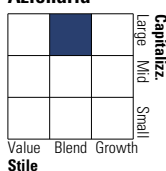


### Asset Allocation %

Azioni	94,72
Obbligazioni	0,00
Liquidità	5,28
Altro	0,00

### Style Box

#### Azionaria



Value Blend Growth

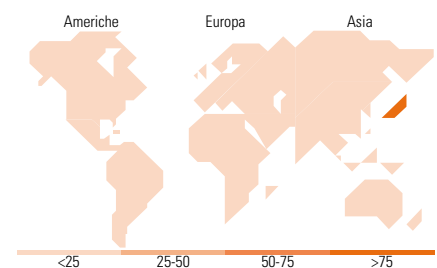
Style

### Mkt Cap %

Dimensione	Fondo
Giant	25,81
Large	14,19
Medium	57,55
Small	2,45
Micro	0,00

### Capitalizzazione media di mercato

Ave Mkt Cap JPY	1.477,97
	3,34



### Titoli principali

Nome	Settore	%
Toyota Motor Corp	Automobili	5,76
Mizuho Financial Group Inc	Banche	5,54
Sony Group Corp	Informatica	5,13
LY Corp	Automobili	4,90
MatsukiyoCocokara & Co	Alimentari	3,20
East Japan Railway Co	Trasporti	3,01
Murata Manufacturing Co Ltd	Industria	2,75
Nichirei Corp	Alimentari	2,61
TIS Inc	Informatica	2,55
Denso Corp	Automobili	2,41
% Primi 10 Titoli sul Patrimonio		37,86
Numero Complessivo di Titoli Azionari		49
Numero Complessivo di Titoli Obbligazionari		0

### Distribuzione Settoriale %

Settore	Fondo
<b>Ciclico</b>	<b>39,50</b>
Materie Prime	3,67
Beni di Consumo Ciclici	20,38
Finanza	11,74
Immobiliare	3,70
<b>Sensibile</b>	<b>46,17</b>
Telecomunicazioni	1,28
Energia	-
Beni Industriali	24,72
Tecnologia	20,17
<b>Difensivo</b>	<b>14,33</b>
Beni Difensivi	10,15
Salute	4,19
Servizi di Pubblica Utilità	-

### Ripartizione Geografica %

Regione	Fondo
<b>America</b>	<b>0,00</b>
Stati Uniti	0,00
Canada	0,00
America Latina e Centrale	0,00
<b>Europa</b>	<b>0,00</b>
Regno Unito	0,00
Europa Occidentale - Euro	0,00
Europa Occidentale - Non Euro	0,00
Europa dell'Est	0,00
Africa	0,00
Medio Oriente	0,00
<b>Asia</b>	<b>100,00</b>
Giappone	100,00
Australasia	0,00
Asia - Paesi Sviluppatti	0,00
Asia - Emergente	0,00

### Anagrafica

Società di Gestione	iM Global Partner Asset Management S.A.	Patrimonio Classe (Mln)	15,78 EUR	Investimento Min. Ingresso	-
Telefono	+352 26 27 36 1	Domicilio	LUSSEMBURGO	Investimento Min. Successivo	-
Web	https://www.imgp.com/	Valuta del Fondo	EUR	T.E.R.	-
Data di Partenza	01/04/2005	UCITS	Si	Spese correnti	1,93%
Nome del Gestore	-	Inc/Acc	Acc	Commissione di incentivo	-
Data Inizio Gestione	01/02/2013	ISIN	LU0204988207		
NAV (04/02/2025)	EUR 412,53				
Patrimonio Netto (Mln)	66.263,04 JPY				

(30/09/2024)