

# Templeton Global Income Fund A(acc)EUR

## Categoria Morningstar™

Bilanciati Moderati USD

## Benchmark Morningstar

Morningstar EAA USD Mod Target

Allocation NR USD

Usato nel Report

## Benchmark Dichiarato

50% MSCI ACWI GR USD, 50% Bloomberg

Multiverse TR USD

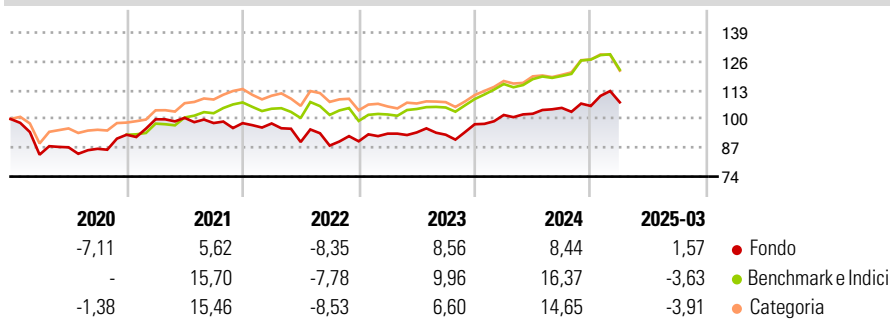
## Morningstar Rating™

★★

### Obiettivo d'Investimento Dichiarato

Obiettivo di investimento > Aumentare al massimo il reddito corrente senza perdere di vista le prospettive di rivalutazione del capitale. Strategia di investimento Il Comparto investirà in un portafoglio diversificato di titoli di debito e azionari di ogni parte del mondo.

### Rendimenti



### Misure di Rischio


3Y Alpha	-1,70	3Y Sharpe Ratio	0,11
3Y Beta	1,28	3Y Std Dev	9,67
3Y R-Squared	88,16	3Y Risk	Alto
3Y Info Ratio	-0,38	5Y Risk	Alto
3Y Tracking Error	5,58	10Y Risk	Alto

Basati su Morningstar EAA USD Mod Target Allocation NR USD (dove applicabile)

Rend. Cumulati %	Fondo	Bmk	Cat	Rendimenti Trimestrali %	Q1	Q2	Q3	Q4
3-Mesi	-7,36	-9,72	-10,47	2025	1,57	-	-	-
6-Mesi	-4,79	-5,34	-7,01	2024	4,29	0,53	2,60	0,81
1-Anno	-0,31	0,02	-2,24	2023	3,86	0,58	-1,10	5,09
3-Anni Ann.ti	0,68	2,95	0,82	2022	-0,14	-8,55	-1,81	2,20
5-Anni Ann.ti	3,12	5,93	4,60	2021	7,51	0,63	-2,33	-0,05
10-Anni Ann.ti	-0,43	4,19	2,67					

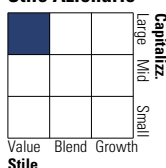
Rendimenti aggiornati al 15/04/2025

### Portafoglio 28/02/2025

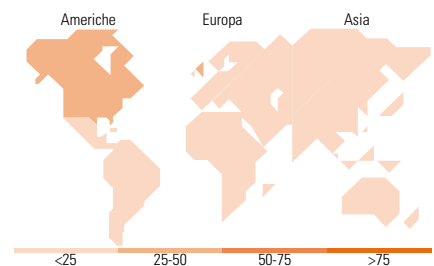
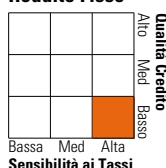


### Morningstar Style Box®

#### Stile Azionario



#### Reddito Fisso



### Titoli principali

Nome	Settore	%
Federal Home Loan Banks 0%	—	5,63
HDFC Bank Ltd	🏦	2,89
Taiwan Semiconductor...	📱	2,73
Egypt (Arab Republic of) 0%	—	2,60
SoftBank Corp	📱	2,29
Imperial Brands PLC	🍷	2,28
Sumitomo Mitsui Financial...	🏦	2,23
BP PLC	🛢️	2,18
UnitedHealth Group Inc	🏥	2,18
Kenya (Republic of) 9.75%	—	2,06
% Primi 10 Titoli sul Patrimonio		27,06
Numero Complessivo di Titoli Azionari		35
Numero Complessivo di Titoli Obbligazionari		75

### Distribuzione Settoriale %

	Fondo
🔄 Ciclico	34,84
📈 Sensibile	47,43
🛡️ Difensivo	17,73

### Fixed Income Sector Weightings %

	Fondo
🏛️ Governativo	81,37
⚙️ Societario	4,72
🏠 Cartolarizzazioni	0,00
🏢 Enti Locali	0,00
📄 Liquidità ed equivalenti	13,91
📁 Derivati	0,00

### Ripartizione Geografica %

	Fondo
<b>America</b>	<b>37,07</b>
Stati Uniti	37,07
Canada	0,00
America Latina e Centrale	0,00
<b>Europa</b>	<b>35,71</b>
Regno Unito	26,07
Europa Occidentale - Euro	9,64
Europa Occidentale - Non Euro	0,00
Europa dell'Est	0,00
Africa	0,00
Medio Oriente	0,00
<b>Asia</b>	<b>27,22</b>
Giappone	12,99
Australasia	0,00
Asia - Paesi Sviluppati	8,96
Asia - Emergente	5,26

### Anagrafica

Società di Gestione	Franklin Templeton International Services S.à r.l.	Patrimonio Classe (Mln)	57,47 EUR	Investimento Min. Ingresso	1.000 USD
Telefono	+352 46 66 67 212	Domicilio	LUSSEMBURGO	Investimento Min. Successivo	1.000 USD
Web	www.franklintempleton.lu	Valuta del Fondo	EUR	T.E.R.	1,70%
Data di Partenza	27/05/2005	UCITS	Si	Spese correnti	1,73%
Nome del Gestore	Michael Hasenstab	Inc/Acc	Acc	Commissione di incentivo	-
Data Inizio Gestione	27/05/2005	ISIN	LU0211332563		
NAV (15/04/2025)	EUR 22,27				
Patrimonio Netto (Mln)	176,26 USD				

(28/02/2025)

© 2025 Morningstar Italia. Tutti i diritti sono riservati. Le informazioni qui contenute: (1) sono proprietà di Morningstar, (2) non possono essere copiate, (3) non costituiscono consiglio di investimento; (4) sono fornite con scopi informativi; (5) sono ritenute attendibili da Morningstar che, pertanto, ne garantisce il maggior grado di accuratezza e completezza possibile, fatto salvo il caso in cui queste Le siano state fornite in modo errato e/o non completo dalle relative società prodotte; (6) sono estratte dai dati del fondo disponibili e riferiti a date temporali diverse. Morningstar non è responsabile per qualunque danno o perdita derivante da qualunque uso delle informazioni e chi visiona tali informazioni sarà responsabile dell'uso che andrà a farne. Non vi è naturalmente garanzia alcuna che i risultati del passato trovino un riscontro nel futuro.