

# Templeton Global Income Fund N(acc)USD

## Categoria Morningstar™

Bilanciati Moderati USD

## Benchmark Morningstar

Morningstar EAA USD Mod Target

Allocation NR USD

Usato nel Report

## Benchmark Dichiarato

50% MSCI ACWI GR USD, 50% Bloomberg

Multiverse TR USD

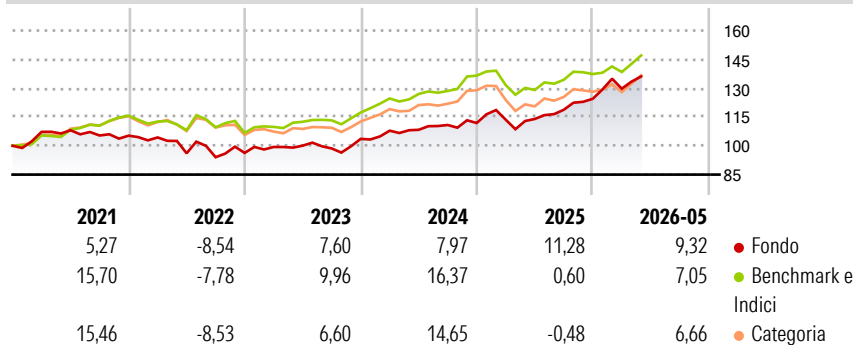
## Morningstar Rating™

★★

### Obiettivo d'Investimento Dichiarato

Obiettivo di investimento > Aumentare al massimo il reddito corrente senza perdere di vista le prospettive di rivalutazione del capitale. Strategia di investimento Il Comparto investirà in un portafoglio diversificato di titoli di debito e azionari di ogni parte del mondo.

### Rendimenti



### Misure di Rischio

3Y Alpha	-0,25	3Y Sharpe Ratio	0,98
3Y Beta	1,26	3Y Std Dev	8,17
3Y R-Squared	82,30	3Y Risk	+Med
3Y Info Ratio	0,36	5Y Risk	Alto
3Y Tracking Error	4,84	10Y Risk	+Med

Basati su Morningstar EAA USD Mod Target Allocation NR USD (dove applicabile)

### Rend. Cumulati %

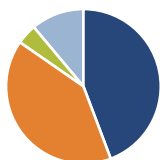
	Fondo	Bmk	Cat
3-Mesi	8,25	8,32	8,29
6-Mesi	12,11	8,62	9,01
1-Anno	22,97	16,02	16,47
3-Anni Ann.ti	11,97	10,25	9,34
5-Anni Ann.ti	5,21	6,76	5,72
10-Anni Ann.ti	4,10	6,95	5,73

Rendimenti aggiornati al 26/06/2026

### Rendimenti

Trimestrali %	Q1	Q2	Q3	Q4
2026	4,23	-	-	-
2025	1,54	0,34	4,19	4,83
2024	4,11	0,43	2,31	0,93
2023	3,22	0,68	-1,44	5,05
2022	-0,89	-7,91	-2,12	2,38

### Portafoglio 31/05/2026



#### Asset Allocation %

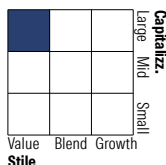
- Azioni
- Obbligazioni
- Liquidità
- Altro

#### Netta

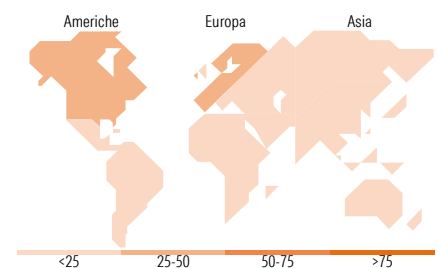
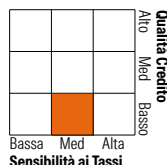
44,25  
40,40  
4,25  
11,10

### Morningstar Style Box®

#### Stile Azionario



#### Reddito Fisso



### Titoli principali

Nome	Settore	%
BP PLC		2,05
Secretaria Do Tesouro...		1,91
HDFC Bank Ltd		1,84
Kenya (Republic of) 9.75%		1,82
South Africa (Republic of)...		1,81
Novo Nordisk AS Class B		1,60
Federal Home Loan Mortgage...		1,57
Uruguay (Republic Of) 3.875%		1,54
Wells Fargo Bank, National...		1,54
AT&T Inc		1,50
% Primi 10 Titoli sul Patrimonio		17,18
Numero Complessivo di Titoli Azionari		44
Numero Complessivo di Titoli Obbligazionari		86

### Distribuzione Settoriale %

	Fondo
Ciclico	35,76
Sensibile	35,38
Difensivo	28,86

### Fixed Income Sector Weightings %

	Fondo
Governativo	68,43
Societario	27,30
Cartolarizzazioni	0,00
Enti Locali	0,00
Liquidità ed equivalenti	4,19
Derivati	0,08

### Ripartizione Geografica %

	Fondo
<b>America</b>	<b>36,69</b>
Stati Uniti	36,69
Canada	0,00
America Latina e Centrale	0,00
<b>Europa</b>	<b>43,95</b>
Regno Unito	14,88
Europa Occidentale - Euro	25,45
Europa Occidentale - Non Euro	3,62
Europa dell'Est	0,00
Africa	0,00
Medio Oriente	0,00
<b>Asia</b>	<b>19,36</b>
Giappone	1,32
Australasia	3,22
Asia - Paesi Sviluppati	6,06
Asia - Emergente	8,76

### Anagrafica

Società di Gestione	Franklin Templeton International Services S.à r.l.	Patrimonio Classe (Mln)	41,32 USD	Investimento Min. Ingresso	1.000 USD
		(26/06/2026)		Investimento Min. Successivo	1.000 USD
		Domicilio	LUSSEMBURGO	T.E.R.	2,19%
Telefono	+352 46 66 67 212	Valuta del Fondo	USD	Spese correnti	2,19%
Web	www.franklintempleton.lu	UCITS	Si	Commissione di incentivo	-
Data di Partenza	27/05/2005	Inc/Acc	Acc		
Nome del Gestore	Michael Hasenstab	ISIN	LU0211327480		
Data Inizio Gestione	27/05/2005				
NAV (26/06/2026)	USD 24,08				

See disclosures for more details

© 2026 Morningstar Italia. Tutti i diritti sono riservati. Le informazioni qui contenute: (1) sono proprietà di Morningstar, (2) non possono essere copiate, (3) non costituiscono consiglio di investimento; (4) sono fornite con scopi informativi; (5) sono ritenute attendibili da Morningstar che, pertanto, ne garantisce il maggior grado di accuratezza e completezza possibile, fatto salvo il caso in cui queste Le siano state fornite in modo errato e/o non completo dalle relative società produttrici; (6) sono estratte dai dati del fondo disponibili e riferiti a date temporali diverse. Morningstar non è responsabile per qualunque danno o perdita derivante da qualunque uso delle informazioni e chi visiona tali informazioni sarà responsabile dell'uso che andrà a farne. Non vi è naturalmente garanzia alcuna che i risultati del passato trovino un riscontro nel futuro.

# Templeton Global Income Fund N(acc)USD

Patrimonio Netto (Mln) 217,83 USD

(31/05/2026)