

Templeton Global Leaders Fund A(acc)USD

Categoria Morningstar™

Azionari Internazionali Large Cap Blend

Benchmark Morningstar

Morningstar Global Target Market

Exposure NR USD

Usato nel Report

Benchmark Dichiarato

MSCI ACWI NR USD

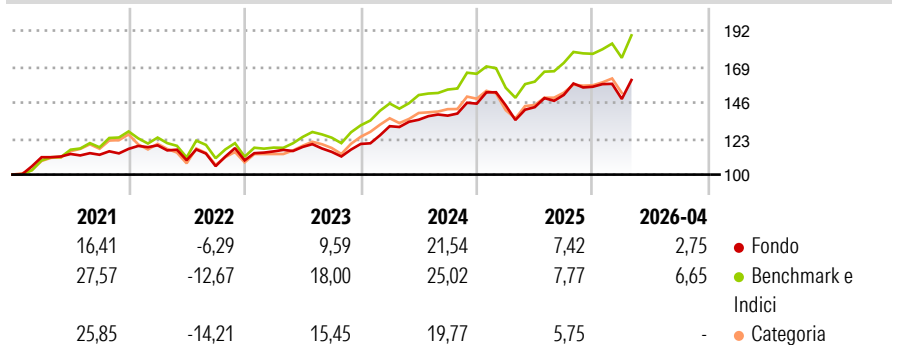
Morningstar Rating™

★★

Obiettivo d'Investimento Dichiarato

Obiettivo di investimento > Combinazione di reddito corrente e rivalutazione del capitale a lungo termine. Strategia di investimento Il Comparto cerca di realizzare reddito investendo in azioni dei mercati mondiali che il Gestore del portafoglio ritiene in grado di offrire rendimenti di dividendi interessanti.

Rendimenti



Misure di Rischio

3Y Alpha	-4,35	3Y Sharpe Ratio	0,77
3Y Beta	0,95	3Y Std Dev	11,26
3Y R-Squared	87,90	3Y Risk	-Med
3Y Info Ratio	-1,32	5Y Risk	-Med
3Y Tracking Error	4,50	10Y Risk	Med

Basati su Morningstar Global Target Market Exposure NR USD (dove applicabile)

Rend. Cumulati %

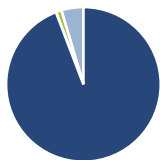
	Fondo	Bmk	Cat
3-Mesi	1,67	4,93	2,51
6-Mesi	1,42	5,95	3,49
1-Anno	18,92	26,73	20,04
3-Anni Ann.ti	11,48	17,28	13,09
5-Anni Ann.ti	7,62	11,20	8,29
10-Anni Ann.ti	6,72	11,95	9,38

Rendimenti

	Q1	Q2	Q3	Q4
2026	-5,01	-	-	-
2025	-0,77	-0,79	5,45	3,48
2024	9,50	3,13	1,95	5,56
2023	5,23	2,48	-2,66	4,40
2022	1,96	-8,02	-3,48	3,52

Rendimenti aggiornati al 30/04/2026

Portafoglio 31/03/2026



Asset Allocation %

Azioni	94,20
Obbligazioni	0,00
Liquidità	1,18
Altro	4,61

Style Box Azionaria

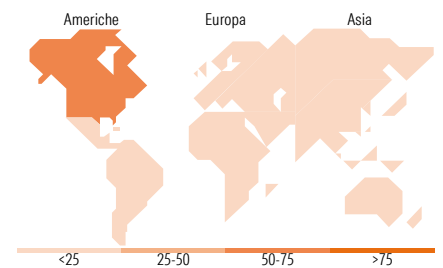


Mkt Cap %

Giant	68,66
Large	25,88
Medium	5,46
Small	0,00
Micro	0,00

Capitalizzazione media di mercato

Ave Mkt Cap USD	374.678,08
-----------------	------------



Titoli principali

Nome	Settore	%
Taiwan Semiconductor...	🏭	5,87
NVIDIA Corp	💻	5,73
Microsoft Corp	💻	4,92
Royal Bank of Canada 3.58%	🏦	4,61
Amazon.com Inc	📦	4,11
Siemens Energy AG Ordinary...	⚙️	4,03
Alphabet Inc Class A	💻	3,92
ConocoPhillips	🔥	3,70
Broadcom Inc	💻	3,43
Safran SA	⚙️	3,42
% Primi 10 Titoli sul Patrimonio		43,75
Numero Complessivo di Titoli Azionari		41
Numero Complessivo di Titoli Obbligazionari		0

Distribuzione Settoriale %

	Fondo
Ciclico	24,42
Materie Prime	4,17
Beni di Consumo Ciclici	9,75
Finanza	10,50
Immobiliare	-
Sensibile	61,25
Telecomunicazioni	10,68
Energia	3,93
Beni Industriali	18,31
Tecnologia	28,33
Difensivo	14,33
Beni Difensivi	0,94
Salute	10,15
Servizi di Pubblica Utilità	3,23

Ripartizione Geografica %

	Fondo
America	52,60
Stati Uniti	52,60
Canada	0,00
America Latina e Centrale	0,00
Europa	31,76
Regno Unito	12,31
Europa Occidentale - Euro	18,48
Europa Occidentale - Non Euro	0,97
Europa dell'Est	0,00
Africa	0,00
Medio Oriente	0,00
Asia	15,64
Giappone	0,00
Australasia	0,00
Asia - Paesi Sviluppati	13,51
Asia - Emergente	2,13

Anagrafica

Società di Gestione	Franklin Templeton International Services S.à r.l.	Patrimonio Classe (Mln)	13,13 USD	Investimento Min. Ingresso	1.000 USD
		(30/04/2026)		Investimento Min. Successivo	1.000 USD
		Domicilio	LUSSEMBURGO	T.E.R.	1,60%
Telefono	+352 46 66 67 212	Valuta del Fondo	USD	Spese correnti	1,60%
Web	www.franklintempleton.lu	UCITS	Si	Commissione di incentivo	-
Data di Partenza	27/05/2005	Inc/Acc	Acc		
Nome del Gestore	-	ISIN	LU0211327993		
Data Inizio Gestione	26/06/2025				
NAV (30/04/2026)	USD 23,82				

Templeton Global Leaders Fund A(acc)USD

Patrimonio Netto (Mln) 62,86 USD

(31/03/2026)