

AB - Global Equity Blend Portfolio A Acc

Categoria Morningstar™

Azionari Internazionali Large Cap Blend

Benchmark Morningstar

Morningstar Global Target Market

Exposure NR USD

Usato nel Report

Benchmark Dichiarato

MSCI World NR USD

Morningstar Rating™

★★

Obiettivo d'Investimento Dichiarato

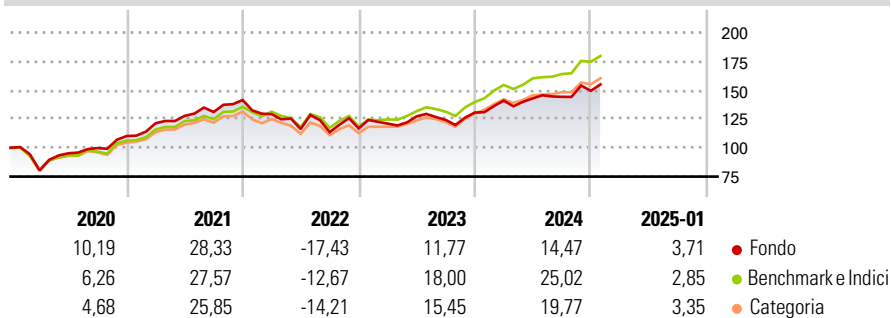
Il Comparto investe principalmente in azioni di società di tutto il mondo, compresi i paesi con mercati emergenti. Il Comparto mira ad investire pressoché nella stessa proporzione in titoli che abbiano il potenziale di ottenere una crescita superiore dei rendimenti (componente di crescita) e i cui prezzi siano dallo stesso ritenuti interessanti rispetto al loro potenziale di rendimento futuro (componente di valore). Le ponderazioni relative delle due componenti variano al massimo del +/-10% in base all'andamento dei mercati. Il Comparto può utilizzare strumenti derivati per un'efficiente gestione di portafoglio e per ridurre i potenziali rischi.

Misure di Rischio

3Y Alpha	-5,50	3Y Sharpe Ratio	0,27
3Y Beta	1,09	3Y Std Dev	14,54
3Y R-Squared	95,40	3Y Risk	+Med
3Y Info Ratio	-1,39	5Y Risk	+Med
3Y Tracking Error	4,04	10Y Risk	+Med

Basati su Morningstar Global Target Market Exposure NR USD (dove applicabile)

Rendimenti

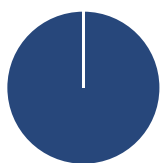


Rend. Cumulati %	Fondo	Bmk	Cat
3-Mesi	7,12	9,06	7,74
6-Mesi	11,17	16,12	12,44
1-Anno	16,27	23,21	19,93
3-Anni Ann.ti	6,06	11,78	9,50
5-Anni Ann.ti	8,44	11,89	9,85
10-Anni Ann.ti	7,74	10,52	8,55

Rendimenti aggiornati al 04/02/2025

Rendimenti Trimestrali %	Q1	Q2	Q3	Q4
2025	-	-	-	-
2024	7,99	1,38	0,94	3,58
2023	3,60	5,23	-2,44	5,10
2022	-8,64	-10,01	-2,30	2,80
2021	10,07	5,26	2,62	7,93

Portafoglio 31/12/2024



Asset Allocation %	Netta
● Azioni	100,00
● Obbligazioni	0,00
● Liquidità	0,00
● Altro	0,00

Style Box

Azionaria

Capitalizzazione	Value	Blend	Growth
Large			
Mid			
Small			

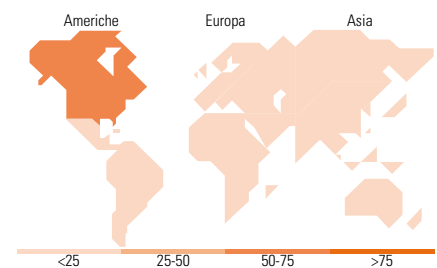
Stile

Mkt Cap %

Fondo	
Giant	30,69
Large	36,69
Medium	28,25
Small	3,88
Micro	0,49

Capitalizzazione media di mercato

Fondo	
Ave Mkt Cap USD	73.136,0
	1



Titoli principali

Nome	Settore	%
Microsoft Corp		4,58
Taiwan Semiconductor...		3,13
Fiserv Inc		2,20
Oracle Corp		1,74
Cameco Corp		1,70
Shell PLC		1,69
Icon PLC		1,67
NVIDIA Corp		1,65
Alphabet Inc Class C		1,61
Flex Ltd		1,47
% Primi 10 Titoli sul Patrimonio		21,47
Numero Complessivo di Titoli Azionari		104
Numero Complessivo di Titoli Obbligazionari		0

Distribuzione Settoriale %

Fondo	
Ciclico	25,16
Materie Prime	3,32
Beni di Consumo Ciclici	6,92
Finanza	14,91
Immobiliare	-
Sensibile	55,94
Telecomunicazioni	4,65
Energia	4,21
Beni Industriali	18,96
Tecnologia	28,13
Difensivo	18,90
Beni Difensivi	3,28
Salute	12,91
Servizi di Pubblica Utilità	2,71

Ripartizione Geografica %

Fondo	
America	65,91
Stati Uniti	58,57
Canada	3,02
America Latina e Centrale	4,32
Europa	21,16
Regno Unito	11,38
Europa Occidentale - Euro	5,73
Europa Occidentale - Non Euro	4,06
Europa dell'Est	0,00
Africa	0,00
Medio Oriente	0,00
Asia	12,92
Giappone	6,14
Australasia	0,00
Asia - Paesi Sviluppati	5,39
Asia - Emergente	1,40

Anagrafica

Società di Gestione	AllianceBernstein (Luxembourg) S.à r.l.	Patrimonio Classe (Mln)	11,38 USD	Investimento Min. Ingresso	2.000 EUR
Telefono	+352 46 39 36 151	(04/02/2025)		Investimento Min. Successivo	750 EUR
Web	www.abglobal.com	Domicilio	LUSSEMBURGO	T.E.R.	2,01%
Data di Partenza	12/06/2003	Valuta del Fondo	USD	Spese correnti	2,02%
Nome del Gestore	Daniel Roarty	UCITS	Si	Commissione di incentivo	-
	Avi Lavi	Inc/Acc	Acc		
		ISIN	LU0175139822		

AB - Global Equity Blend Portfolio A Acc

	Nelson Yu
Data Inizio Gestione	01/04/2016
NAV (04/02/2025)	USD 29,71
Patrimonio Netto (Mln)	90,34 USD
(31/12/2024)	