

Russell Investment Company plc - Russell Investments Emerging Markets Equity

Categoria Morningstar™
Fondo Paesi Emergenti

Benchmark Morningstar
Morningstar Emerging Markets Target
Market Exposure NR USD
Usato nel Report

Benchmark Dichiarato
MSCI EM NR USD

Morningstar Rating™
★★★

Obiettivo d'Investimento Dichiarato

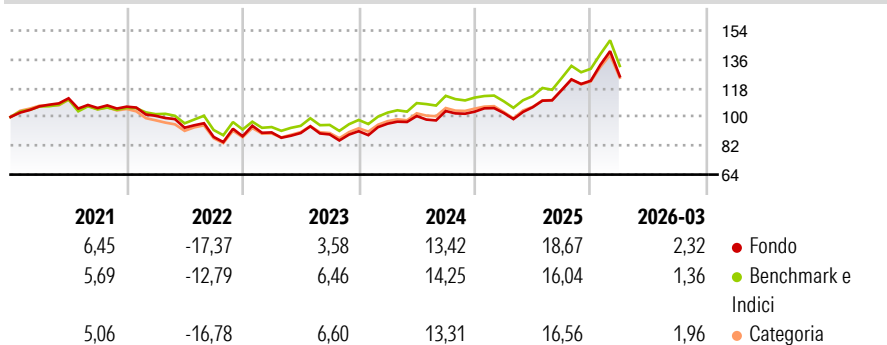
Il Comparto cercherà di realizzare una rivalutazione del capitale investendo prevalentemente in azioni ordinarie, ricevute di deposito americane, ricevute di deposito globali, e di emittenti nei mercati emergenti di tutto il mondo o in titoli di nuova emissione per le quali sia stata fatta richiesta di ammissione alla quotazione in un Mercato Regolamentato. Il Comparto può detenere titoli quotati o negoziati su qualsiasi mercato regolamentato, emessi da società che ancorché non costituite né quotate né commercializzate nei mercati emergenti, ricevono la maggior parte dei loro profitti da paesi dei mercati emergenti. In ogni tempo, almeno i due terzi del totale degli attivi del Comparto Emerging Markets Equity Fund risulteranno investiti...

Misure di Rischio

3Y Alpha	-0,60	3Y Sharpe Ratio	0,65
3Y Beta	1,02	3Y Std Dev	13,76
3Y R-Squared	97,92	3Y Risk	Med
3Y Info Ratio	-0,22	5Y Risk	Med
3Y Tracking Error	2,30	10Y Risk	Med

Basati su Morningstar Emerging Markets Target Market Exposure NR USD (dove applicabile)

Rendimenti



Rend. Cumulati %

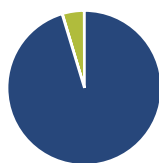
	Fondo	Bmk	Cat
3-Mesi	6,32	6,38	6,62
6-Mesi	14,22	12,35	13,62
1-Anno	42,92	40,23	41,55
3-Anni Ann.ti	17,46	17,52	16,91
5-Anni Ann.ti	5,55	6,79	5,58
10-Anni Ann.ti	7,80	9,23	8,23

Rendimenti aggiornati al 30/04/2026

Rendimenti

	Q1	Q2	Q3	Q4
2026	2,32	-	-	-
2025	-0,81	3,53	10,12	4,94
2024	5,18	4,99	3,09	-0,37
2023	2,73	-0,45	-0,93	2,23
2022	-5,35	-7,42	-6,12	0,45

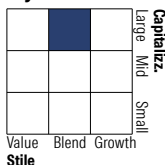
Portafoglio 31/03/2026



Asset Allocation %

Azioni	95,32
Obbligazioni	0,07
Liquidità	4,56
Altro	0,05

Style Box Azionaria

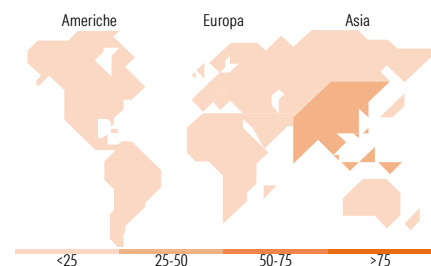


Mkt Cap %

Giant	56,66
Large	31,13
Medium	10,76
Small	1,40
Micro	0,05

Capitalizzazione media di mercato

Ave Mkt Cap USD	57.383,99
-----------------	-----------



Titoli principali

Nome	Settore	%
Taiwan Semiconductor...	8,27	
Samsung Electronics Co Ltd	4,49	
Russell Inv US Dollar Cash...	—	3,34
Tencent Holdings Ltd	3,12	
SK Hynix Inc	3,10	
Alibaba Group Holding Ltd...	1,93	
Delta Electronics Inc	1,34	
Bharti Airtel Ltd	0,95	
KB Financial Group Inc	0,85	
Ping An Insurance (Group)...	0,85	
% Primi 10 Titoli sul Patrimonio	28,23	
Numero Complessivo di Titoli Azionari	522	
Numero Complessivo di Titoli Obbligazionari	1	

Distribuzione Settoriale %

	Fondo
Ciclico	41,42
Materie Prime	8,23
Beni di Consumo Ciclici	10,67
Finanza	20,90
Immobiliare	1,62
Sensibile	50,29
Telecomunicazioni	7,74
Energia	3,63
Beni Industriali	10,45
Tecnologia	28,47
Difensivo	8,28
Beni Difensivi	4,36
Salute	2,55
Servizi di Pubblica Utilità	1,38

Ripartizione Geografica %

	Fondo
America	15,83
Stati Uniti	2,79
Canada	0,87
America Latina e Centrale	12,17
Europa	9,30
Regno Unito	0,25
Europa Occidentale - Euro	1,04
Europa Occidentale - Non Euro	0,00
Europa dell'Est	2,49
Africa	2,67
Medio Oriente	2,85
Asia	74,88
Giappone	0,00
Australasia	0,01
Asia - Paesi Sviluppati	38,31
Asia - Emergente	36,55

Anagrafica

Società di Gestione	Russell Investments Limited	Patrimonio Classe (Mln)	2,78 USD	Investimento Min. Ingresso	-
Telefono	-	Domicilio	IRLANDA	Investimento Min. Successivo	-
Web	-	Valuta del Fondo	USD	T.E.R.	-
Data di Partenza	23/10/2002	UCITS	Si	Spese correnti	1,66%
Nome del Gestore	Kathrine Husvaeg	Inc/Acc	Acc	Commissione di incentivo	20,00%

Russell Investment Company plc - Russell Investments Emerging Markets Equity

Data Inizio Gestione	12/05/2014	ISIN	IE0032129094
Fund I	USD 93,90		
Patrimonio Netto (Mln)	843,63 USD		

(31/03/2026)