

Russell Investment Company plc - Russell Investments Emerging Markets Equity

Categoria Morningstar™
Fund D Emerging

Benchmark Morningstar
 Morningstar Emerging Markets Target
 Market Exposure NR USD
 Usato nel Report

Benchmark Dichiarato
 MSCI EM NR USD

Morningstar Rating™
 ★★★

Obiettivo d'Investimento Dichiarato

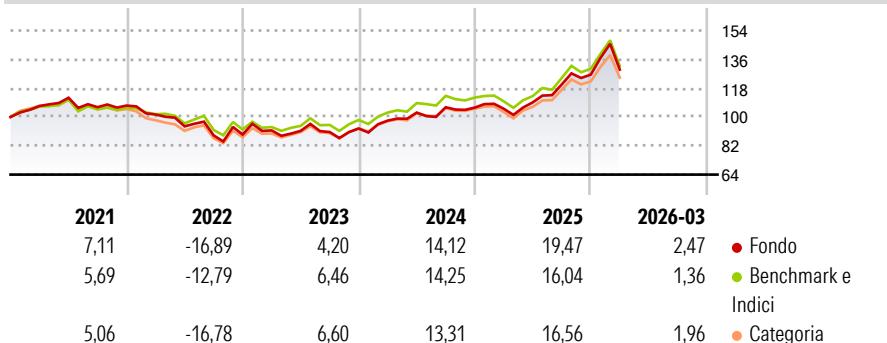
Il Comparto cercherà di realizzare una rivalutazione del capitale investendo prevalentemente in azioni ordinarie, ricevute di deposito americane, ricevute di deposito globali, e di emittenti nei mercati emergenti di tutto il mondo o in titoli di nuova emissione per le quali sia stata fatta richiesta di ammissione alla quotazione in un Mercato Regolamentato. Il Comparto può detenere titoli quotati o negoziati su qualsiasi mercato regolamentato, emessi da società che ancorché non costituite né quotate né commercializzate nei mercati emergenti, ricevono la maggior parte dei loro profitti da paesi dei mercati emergenti. In ogni tempo, almeno i due terzi del totale degli attivi del Comparto Emerging Markets Equity Fund risulteranno investiti...

Misure di Rischio

3Y Alpha	0,03	3Y Sharpe Ratio	0,70
3Y Beta	1,02	3Y Std Dev	13,76
3Y R-Squared	97,91	3Y Risk	+Med
3Y Info Ratio	0,09	5Y Risk	+Med
3Y Tracking Error	2,31	10Y Risk	Med

Basati su Morningstar Emerging Markets Target Market Exposure NR USD (dove applicabile)

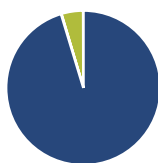
Rendimenti



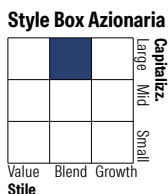
Rend. Cumulati %	Fondo	Bmk	Cat	Rendimenti	Q1	Q2	Q3	Q4
3-Mesi	6,48	6,38	6,62	Trimestrali %				
6-Mesi	14,56	12,35	13,62	2026	2,47	-	-	-
1-Anno	43,89	40,23	41,55	2025	-0,66	3,78	10,28	5,08
3-Anni Ann.ti	18,20	17,52	16,91	2024	5,35	5,15	3,24	-0,22
5-Anni Ann.ti	6,20	6,79	5,58	2023	2,89	-0,29	-0,79	2,38
10-Anni Ann.ti	8,46	9,23	8,23	2022	-5,21	-7,27	-6,00	0,58

Rendimenti aggiornati al 30/04/2026

Portafoglio 31/03/2026

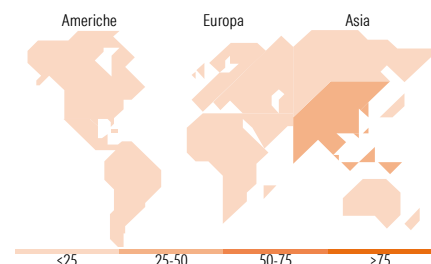


Asset Allocation %	Netta
● Azioni	95,32
● Obbligazioni	0,07
● Liquidità	4,56
● Altro	0,05



Mkt Cap %	Fondo
Giant	56,66
Large	31,13
Medium	10,76
Small	1,40
Micro	0,05

Capitalizzazione media di mercato	Fondo
Ave Mkt Cap USD	57.383,99



Titoli principali

Nome	Settore	%
Taiwan Semiconductor...	📄	8,27
Samsung Electronics Co Ltd	📄	4,49
Russell Inv US Dollar Cash...	—	3,34
Tencent Holdings Ltd	📄	3,12
SK Hynix Inc	📄	3,10
Alibaba Group Holding Ltd...	📄	1,93
Delta Electronics Inc	📄	1,34
Bharti Airtel Ltd	📄	0,95
KB Financial Group Inc	📄	0,85
Ping An Insurance (Group)...	📄	0,85
% Primi 10 Titoli sul Patrimonio		28,23
Numero Complessivo di Titoli Azionari		522
Numero Complessivo di Titoli Obbligazionari		1

Distribuzione Settoriale %

	Fondo
Ciclico	41,42
Materie Prime	8,23
Beni di Consumo Ciclici	10,67
Finanza	20,90
Immobiliare	1,62
Sensibile	50,29
Telecomunicazioni	7,74
Energia	3,63
Beni Industriali	10,45
Tecnologia	28,47
Difensivo	8,28
Beni Difensivi	4,36
Salute	2,55
Servizi di Pubblica Utilità	1,38

Ripartizione Geografica %

	Fondo
America	15,83
Stati Uniti	2,79
Canada	0,87
America Latina e Centrale	12,17
Europa	9,30
Regno Unito	0,25
Europa Occidentale - Euro	1,04
Europa Occidentale - Non Euro	0,00
Europa dell'Est	2,49
Africa	2,67
Medio Oriente	2,85
Asia	74,88
Giappone	0,00
Australasia	0,01
Asia - Paesi Sviluppati	38,31
Asia - Emergente	36,55

Anagrafica

Società di Gestione	Russell Investments Limited	Patrimonio Classe (Mln)	8,73 GBP	Investimento Min. Ingresso	-
Telefono	-	(30/04/2026)		Investimento Min. Successivo	-
Web	-	Domicilio	IRLANDA	T.E.R.	-
Data di Partenza	02/12/2002	Valuta del Fondo	GBP	Spese correnti	1,06%
Nome del Gestore	Kathrine Husvaeg	UCITS	Si	Commissione di incentivo	20,00%
		Inc/Acc	Acc		

Russell Investment Company plc - Russell Investments Emerging Markets Equity

Data Inizio Gestione

12/05/2014

ISIN

IE0032322319

Fund D

GBP 113,28

Patrimonio Netto (Mln)

843,63 USD

(31/03/2026)