

Russell Investment Company plc - Russell Investments Emerging Markets Equity

Categoria Morningstar™
Fondo Azioni Emergenti

Benchmark Morningstar
Morningstar Emerging Markets Target
Market Exposure NR USD
Usato nel Report

Benchmark Dichiarato
MSCI EM NR USD

Morningstar Rating™
★★★

Obiettivo d'Investimento Dichiarato

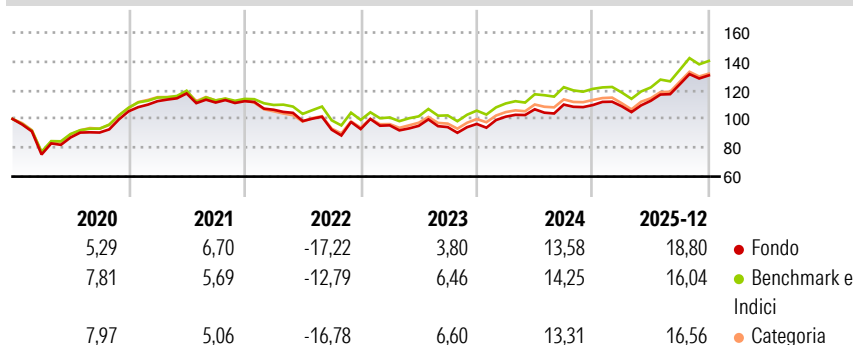
Il Comparto cercherà di realizzare una rivalutazione del capitale investendo prevalentemente in azioni ordinarie, ricevute di deposito americane, ricevute di deposito globali, e di emittenti nei mercati emergenti di tutto il mondo o in titoli di nuova emissione per le quali sia stata fatta richiesta di ammissione alla quotazione in un Mercato Regolamentato. Il Comparto può detenere titoli quotati o negoziati su qualsiasi mercato regolamentato, emessi da società che ancorché non costituite né quotate né commercializzate nei mercati emergenti, ricevono la maggior parte dei loro profitti da paesi dei mercati emergenti. In ogni tempo, almeno i due terzi del totale degli attivi del Comparto Emerging Markets Equity Fund risulteranno investiti...

Misure di Rischio

3Y Alpha	-0,59	3Y Sharpe Ratio	0,77
3Y Beta	1,04	3Y Std Dev	11,68
3Y R-Squared	96,63	3Y Risk	Med
3Y Info Ratio	-0,12	5Y Risk	Med
3Y Tracking Error	2,60	10Y Risk	Med

Basati su Morningstar Emerging Markets Target Market Exposure NR USD (dove applicabile)


Rendimenti



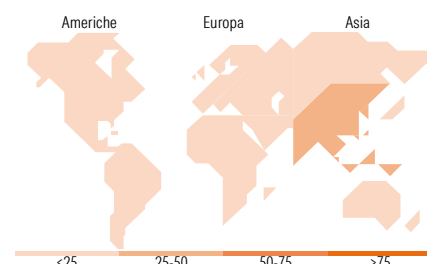
Rend. Cumulati %	Fondo	Bmk	Cat	Rendimenti Trimestrali %	Q1	Q2	Q3	Q4
3-Mesi	9,79	5,62	6,44	2026	-	-	-	-
6-Mesi	22,36	17,99	19,19	2025	-0,77	3,54	10,18	4,95
1-Anno	29,00	23,24	24,44	2024	5,24	5,05	3,06	-0,32
3-Anni Ann.ti	12,13	12,82	11,84	2023	2,79	-0,39	-0,89	2,29
5-Anni Ann.ti	5,81	6,15	5,07	2022	-5,30	-7,37	-6,09	0,48
10-Anni Ann.ti	8,43	9,36	8,44					

Rendimenti aggiornati al 29/01/2026

Portafoglio 31/12/2025



Style Box Azionaria	Mkt Cap %	Fondo
Giant		55,80
Large		32,76
Medium		9,96
Small		1,31
Micro		0,17
Capitalizzazione media di mercato		
Ave Mkt Cap USD		56.722,20



Titoli principali

Nome	Settore	%
Taiwan Semiconductor...		8,06
Russell Inv US Dollar Cash...	—	4,80
Tencent Holdings Ltd		3,88
Samsung Electronics Co Ltd		3,88
SK Hynix Inc		2,54
Alibaba Group Holding Ltd...		2,20
Bharti Airtel Ltd		1,16
HDFC Bank Ltd		0,94
MediaTek Inc		0,90
Ping An Insurance (Group)...		0,89
% Primi 10 Titoli sul Patrimonio		29,24
Numero Complessivo di Titoli Azionari		506
Numero Complessivo di Titoli Obbligazionari		1

Distribuzione Settoriale %

	Fondo
Ciclico	44,40
Materie Prime	8,85
Beni di Consumo Ciclici	11,85
Finanza	21,45
Immobiliare	2,25
Sensibile	47,51
Telecomunicazioni	9,04
Energia	2,12
Beni Industriali	9,75
Tecnologia	26,59
Difensivo	8,09
Beni Difensivi	3,85
Salute	2,98
Servizi di Pubblica Utilità	1,26

Ripartizione Geografica %

	Fondo
America	13,52
Stati Uniti	1,85
Canada	0,91
America Latina e Centrale	10,75
Europa	10,92
Regno Unito	0,15
Europa Occidentale - Euro	1,25
Europa Occidentale - Non Euro	0,00
Europa dell'Est	2,37
Africa	4,02
Medio Oriente	3,12
Asia	75,56
Giappone	0,00
Australasia	0,00
Asia - Paesi Sviluppati	33,86
Asia - Emergente	41,70

Anagrafica

Società di Gestione	Russell Investments Limited	Patrimonio Classe (Mln)	18,21 GBP	Investimento Min. Ingresso	-
Telefono	-	Domicilio	IRLANDA	Investimento Min. Successivo	-
Web	-	Valuta del Fondo	GBP	T.E.R.	-
Data di Partenza	01/10/2003	UCITS	Si	Spese correnti	1,45%
Nome del Gestore	Kathrine Husvaeg	Inc/Acc	Acc	Commissione di incentivo	20,00%

Russell Investment Company plc - Russell Investments Emerging Markets Equity

Data Inizio Gestione	12/05/2014	ISIN	IE0007973468
Fund I	GBP 82,24		
Patrimonio Netto (Mln)	843,26 USD		
(31/12/2025)			