

Russell Investment Company plc - Russell Investments Japan Equity Fund F

Categoria Morningstar™

Azionari Giappone Large Cap

Benchmark Morningstar

Morningstar Japan Target Market Exposure

NR JPY

Usato nel Report

Benchmark Dichiarato

TOPIX TR JPY

Morningstar Rating™

★★

Obiettivo d'Investimento Dichiarato

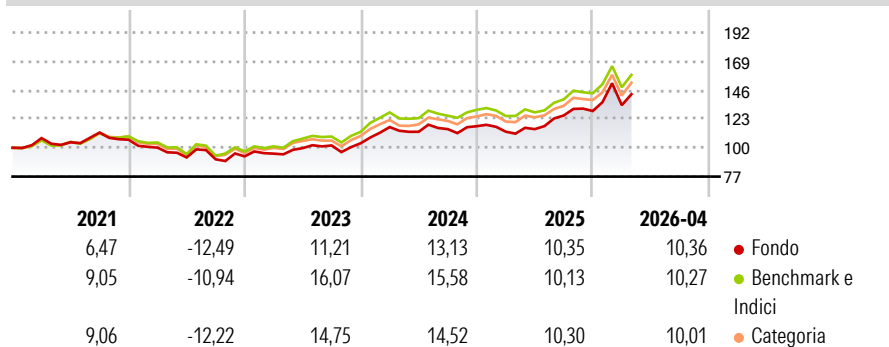
Il Comparto cercherà di realizzare una rivalutazione del capitale investendo prevalentemente in titoli azionari giapponesi, inclusi azioni ordinarie, in ricevute di deposito americane, ricevute di deposito globali, convertibili quotati e warrants quotati in un mercato regolamentato in Giappone. Il Comparto può altresì investire in titoli di nuove emissioni per le quali sia stata fatta richiesta di ammissione alla quotazione e può detenere titoli quotati o negoziati su qualsiasi mercato regolamentato emessi da società che ancorché non costituite in Giappone ricevono la maggior parte dei loro profitti da Giappone.

Misure di Rischio

3Y Alpha	-1,65	3Y Sharpe Ratio	0,85
3Y Beta	1,00	3Y Std Dev	13,77
3Y R-Squared	95,83	3Y Risk	+Med
3Y Info Ratio	-0,68	5Y Risk	Med
3Y Tracking Error	2,96	10Y Risk	Med

Basati su Morningstar Japan Target Market Exposure NR JPY (dove applicabile)

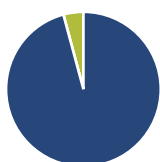
Rendimenti



Rend. Cumulati %	Fondo	Bmk	Cat	Rendimenti Trimestrali %	Q1	Q2	Q3	Q4
3-Mesi	0,89	1,48	0,00	2026	3,60	-	-	-
6-Mesi	14,20	13,25	13,08	2025	-3,73	1,80	9,51	2,83
1-Anno	31,87	29,05	27,58	2024	12,46	-3,22	1,91	2,00
3-Anni Ann.ti	15,07	16,69	15,39	2023	2,30	4,62	2,14	1,73
5-Anni Ann.ti	8,49	10,95	9,74	2022	-5,99	-7,81	-1,60	2,62
10-Anni Ann.ti	8,21	9,34	9,14					

Rendimenti aggiornati al 13/05/2026

Portafoglio 30/04/2026



Asset Allocation %

Azioni	95,82
Obbligazioni	0,00
Liquidità	4,18
Altro	0,00

Netta

Netta	95,82
Obbligazioni	0,00
Liquidità	4,18
Altro	0,00

Style Box Azionaria

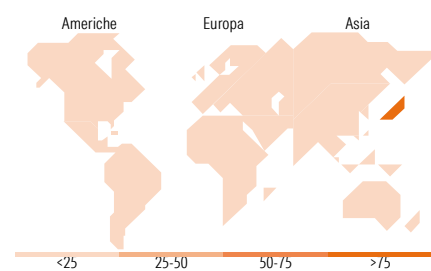


Mkt Cap %

Giant	26,03
Large	32,53
Medium	33,14
Small	8,06
Micro	0,24

Capitalizzazione media di mercato

Ave Mkt Cap JPY	2.356,67
	2,07



Titoli principali

Nome	Settore	%
Sony Group Corp	📺	2,65
Mitsubishi UFJ Financial...	🏦	2,26
Mizuho Financial Group Inc	🏦	2,26
Toyota Motor Corp	🚗	2,01
Sumitomo Electric Industries...	🏭	1,84
ORIX Corp	🏦	1,72
Tokyo Electron Ltd	📺	1,60
Shin-Etsu Chemical Co Ltd	🏭	1,54
Japan Post Bank Co Ltd	🏦	1,47
Inpex Corp	🔥	1,44
% Primi 10 Titoli sul Patrimonio		18,80
Numero Complessivo di Titoli Azionari		273
Numero Complessivo di Titoli Obbligazionari		0

Distribuzione Settoriale %

	Fondo
Ciclico	41,64
Materie Prime	5,22
Beni di Consumo Ciclici	14,84
Finanza	19,22
Immobiliare	2,35
Sensibile	50,51
Telecomunicazioni	6,81
Energia	2,21
Beni Industriali	26,47
Tecnologia	15,01
Difensivo	7,86
Beni Difensivi	3,57
Salute	3,18
Servizi di Pubblica Utilità	1,11

Ripartizione Geografica %

	Fondo
America	0,00
Stati Uniti	0,00
Canada	0,00
America Latina e Centrale	0,00
Europa	0,00
Regno Unito	0,00
Europa Occidentale - Euro	0,00
Europa Occidentale - Non Euro	0,00
Europa dell'Est	0,00
Africa	0,00
Medio Oriente	0,00
Asia	100,00
Giappone	100,00
Australasia	0,00
Asia - Paesi Sviluppati	0,00
Asia - Emergente	0,00

Anagrafica

Società di Gestione	Russell Investments Ireland Limited	Patrimonio Classe (Mln)	1,41 EUR	Investimento Min. Ingresso	-
Telefono	-	Domicilio	IRLANDA	Investimento Min. Successivo	-
Web	-	Valuta del Fondo	EUR	T.E.R.	-
Data di Partenza	25/06/2002	UCITS	Si	Spese correnti	1,99%
Nome del Gestore	Makiko Hakozaiki	Inc/Acc	Acc	Commissione di incentivo	20,00%
Data Inizio Gestione	11/06/2012	ISIN	IE0031503448		
NAV (13/05/2026)	EUR 2.932,37				

Russell Investment Company plc - Russell Investments Japan Equity Fund F

Patrimonio Netto (Mln) 11.118,83 JPY

(30/04/2026)