

Russell Investment Company II plc - Russell Investments Pan European Equity

Categoria Morningstar™
Fund PAMEU
 Zoned Europe and Cap Blend

Benchmark Morningstar
 Morningstar Developed Europe Target
 Market Exposure NR EUR
 Usato nel Report

Benchmark Dichiarato
 MSCI Europe NR EUR

Morningstar Rating™
★★★

Obiettivo d'Investimento Dichiarato

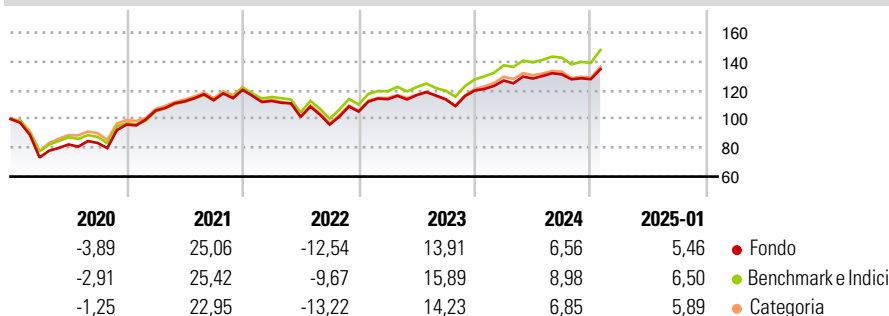
Il Fondo mira a conseguire una crescita del capitale nel lungo periodo investendo nelle azioni di società europee, attraverso una strategia d'investimento multigestionale. "Multigestionale" significa che il Fondo utilizza più gestori di fondi per conseguire il proprio obiettivo. Ogni gestore di fondo adotta uno stile d'investimento complementare, con particolare riguardo ai mercati azionari europei. Il Fondo è ampiamente diversificato in termini di paesi europei e settori industriali. Almeno il 75% delle attività del Fondo è investito in società europee (inclusa la Norvegia e l'Islanda) o in società che svolgono la parte prevalente della loro attività in Europa.

Misure di Rischio

3Y Alpha	-2,63	3Y Sharpe Ratio	0,26
3Y Beta	0,99	3Y Std Dev	13,23
3Y R-Squared	98,73	3Y Risk	-Med
3Y Info Ratio	-1,92	5Y Risk	+Med
3Y Tracking Error	1,50	10Y Risk	+Med

Basati su Morningstar Developed Europe Target Market Exposure NR EUR (dove applicabile)

Rendimenti

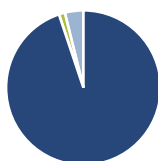


Rend. Cumulati %	Fondo	Bmk	Cat
3-Mesi	5,32	8,28	6,42
6-Mesi	9,09	10,05	9,77
1-Anno	12,09	15,72	13,48
3-Anni Ann.ti	5,44	8,03	6,99
5-Anni Ann.ti	6,16	7,97	6,73
10-Anni Ann.ti	4,60	6,61	5,78

Rendimenti aggiornati al 07/02/2025

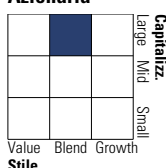
Rendimenti Trimestrali %	Q1	Q2	Q3	Q4
2025	-	-	-	-
2024	5,78	1,08	2,28	-2,57
2023	8,16	2,49	-2,47	5,36
2022	-6,41	-9,84	-5,29	9,44
2021	10,11	5,98	0,78	6,34

Portafoglio 31/01/2025



Asset Allocation %	Netta
● Azioni	94,88
● Obbligazioni	0,00
● Liquidità	1,25
● Altro	3,88

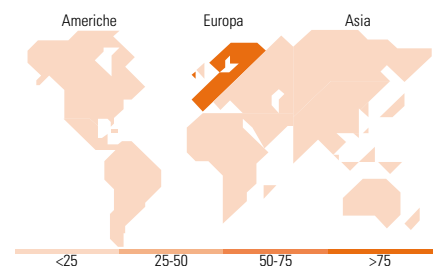
Style Box Azionaria



Mkt Cap %	Fondo
Giant	36,54
Large	29,37
Medium	31,22
Small	2,86
Micro	0,01

Capitalizzazione media di mercato

Ave Mkt Cap EUR	Fondo
	33.830,0
	1



Titoli principali

Nome	Settore	%
Russell Inv Euro Liquidity...	-	3,40
SAP SE	📄	2,48
AstraZeneca PLC	⊕	1,89
Novartis AG Registered Shares	⊕	1,79
Roche Holding AG	⊕	1,78
Novo Nordisk AS Class B	⊕	1,76
Sanofi SA	⊕	1,39
Industria De Diseno Textil...	🏠	1,27
Shell PLC	🔥	1,21
UBS Group AG	🏠	1,16
% Primi 10 Titoli sul Patrimonio		18,12
Numero Complessivo di Titoli Azionari		321
Numero Complessivo di Titoli Obbligazionari		0

Distribuzione Settoriale %

	Fondo
Ciclico	37,16
🏠 Materie Prime	5,57
🏠 Beni di Consumo Ciclici	11,55
🏠 Finanza	19,88
🏠 Immobiliare	0,17
Sensibile	37,40
📄 Telecomunicazioni	5,71
🔥 Energia	4,22
🏠 Beni Industriali	18,05
📄 Tecnologia	9,43
Difensivo	25,43
🏠 Beni Difensivi	7,89
⊕ Salute	15,36
🏠 Servizi di Pubblica Utilità	2,19

Ripartizione Geografica %

	Fondo
America	1,07
Stati Uniti	1,07
Canada	0,00
America Latina e Centrale	0,00
Europa	98,93
Regno Unito	20,89
Europa Occidentale - Euro	52,48
Europa Occidentale - Non Euro	25,14
Europa dell'Est	0,00
Africa	0,00
Medio Oriente	0,42
Asia	0,00
Giappone	0,00
Australasia	0,00
Asia - Paesi Sviluppati	0,00
Asia - Emergente	0,00

Anagrafica

Società di Gestione	Russell Investments Limited	Patrimonio Classe (Mln)	0,18 EUR	Investimento Min. Ingresso	1.000 EUR
Telefono	-	Domicilio	IRLANDA	Investimento Min. Successivo	1.000 EUR
Web	-	Valuta del Fondo	EUR	T.E.R.	-
Data di Partenza	06/05/2004	UCITS	Si	Spese correnti	2,42%
Nome del Gestore	Patrick Egan	Inc/Acc	Acc	Commissione di incentivo	20,00%
Data Inizio Gestione	15/03/2019	ISIN	IE00B0161364		

Russell Investment Company II plc - Russell Investments Pan European Equity

NAV (07/02/2025)
Fund PAMEU

EUR 27,72
45,01 EUR

(31/01/2025)