

Russell Investment Company II plc - Russell Investments Pan European Equity

Categoria Morningstar™
Fondo Europa Large Cap Blend

Benchmark Morningstar
Morningstar Developed Europe Target
Market Exposure NR EUR
Usato nel Report

Benchmark Dichiarato
MSCI Europe NR EUR

Morningstar Rating™
★★★

Obiettivo d'Investimento Dichiarato

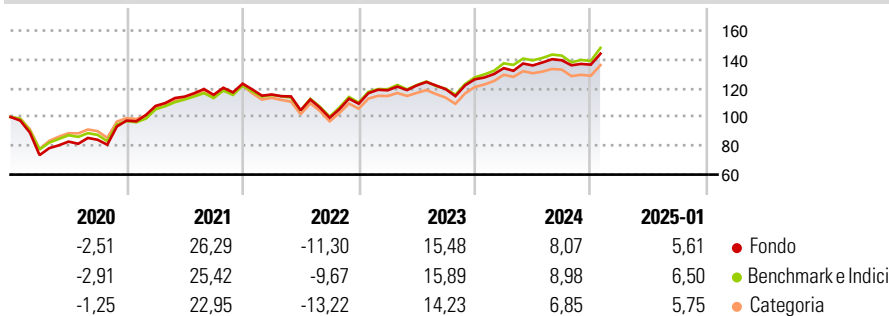
Il Fondo mira a conseguire una crescita del capitale nel lungo periodo investendo nelle azioni di società europee, attraverso una strategia d'investimento multigestionale. "Multigestionale" significa che il Fondo utilizza più gestori di fondi per conseguire il proprio obiettivo. Ogni gestore di fondo adotta uno stile d'investimento complementare, con particolare riguardo ai mercati azionari europei. Il Fondo è ampiamente diversificato in termini di paesi europei e settori industriali. Almeno il 75% delle attività del Fondo è investito in società europee (inclusa la Norvegia e l'Islanda) o in società che svolgono la parte prevalente della loro attività in Europa.

Misure di Rischio

3Y Alpha	-1,24	3Y Sharpe Ratio	0,37
3Y Beta	0,98	3Y Std Dev	13,23
3Y R-Squared	98,72	3Y Risk	Med
3Y Info Ratio	-0,93	5Y Risk	+Med
3Y Tracking Error	1,50	10Y Risk	+Med

Basati su Morningstar Developed Europe Target Market Exposure NR EUR (dove applicabile)

Rendimenti

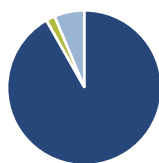


Rend. Cumulati %	Fondo	Bmk	Cat
3-Mesi	5,92	5,80	4,72
6-Mesi	4,43	8,48	6,49
1-Anno	12,98	13,85	12,24
3-Anni Ann.ti	6,52	8,17	6,57
5-Anni Ann.ti	8,10	7,90	6,92
10-Anni Ann.ti	6,16	6,44	5,76

Rendimenti aggiornati al 31/01/2025

Rendimenti Trimestrali %	Q1	Q2	Q3	Q4
2025	-	-	-	-
2024	6,18	1,40	2,65	-2,22
2023	8,55	2,82	-2,12	5,70
2022	-6,09	-9,49	-4,95	9,79
2021	10,43	6,00	1,12	6,70

Portafoglio 31/12/2024



Asset Allocation %	Netta
● Azioni	91,80
● Obbligazioni	0,01
● Liquidità	1,88
● Altro	6,32

Style Box

Azionaria

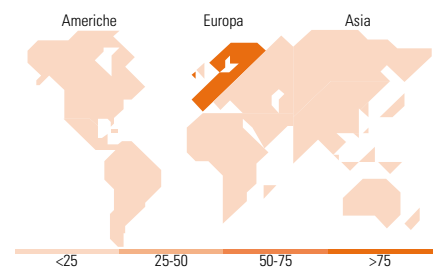
Capitalizzazione	Stile
Large	Value
Mid	Blend
Small	Growth

Mkt Cap %

Fondo	Fondo
Giant	34,79
Large	33,97
Medium	28,90
Small	2,34
Micro	0,00

Capitalizzazione media di mercato

Fondo	Fondo
Ave Mkt Cap EUR	32.164,5
	8



Titoli principali

Nome	Settore	%
Russell Inv Euro Liquidity...	-	5,88
SAP SE	📄	2,32
Novo Nordisk AS Class B	⊕	2,01
AstraZeneca PLC	⊕	1,77
Novartis AG Registered Shares	⊕	1,72
Roche Holding AG	⊕	1,58
Schneider Electric SE	⚙️	1,43
Sanofi SA	⊕	1,28
Industria De Diseno Textil...	👕	1,23
ASML Holding NV	📄	1,19
% Primi 10 Titoli sul Patrimonio		20,40
Numero Complessivo di Titoli Azionari		320
Numero Complessivo di Titoli Obbligazionari		0

Distribuzione Settoriale %

Fondo	Fondo
Ciclico	36,22
🏠 Materie Prime	5,69
🛒 Beni di Consumo Ciclici	10,82
🏦 Finanza	19,49
🏠 Immobiliare	0,22
Sensibile	37,71
📡 Telecomunicazioni	6,18
⚡ Energia	4,17
⚙️ Beni Industriali	17,75
📄 Tecnologia	9,61
Difensivo	26,07
🏠 Beni Difensivi	8,29
🏥 Salute	15,29
🏠 Servizi di Pubblica Utilità	2,49

Ripartizione Geografica %

Fondo	Fondo
America	0,82
Stati Uniti	0,82
Canada	0,00
America Latina e Centrale	0,00
Europa	99,18
Regno Unito	21,48
Europa Occidentale - Euro	53,42
Europa Occidentale - Non Euro	23,86
Europa dell'Est	0,00
Africa	0,00
Medio Oriente	0,43
Asia	0,00
Giappone	0,00
Australasia	0,00
Asia - Paesi Sviluppati	0,00
Asia - Emergente	0,00

Anagrafica

Società di Gestione	Russell Investments Limited	Patrimonio Classe (Mln)	1,17 GBP	Investimento Min. Ingresso	1.000 GBP
Telefono	-	Domicilio	IRLANDA	Investimento Min. Successivo	250 GBP
Web	-	Valuta del Fondo	GBP	T.E.R.	-
Data di Partenza	28/01/2002	UCITS	Si	Spese correnti	1,17%
Nome del Gestore	Patrick Egan	Inc/Acc	Acc	Commissione di incentivo	20,00%
Data Inizio Gestione	15/03/2019	ISIN	IE0031181716		

Russell Investment Company II plc - Russell Investments Pan European Equity

NAV (31/01/2025)

GBP 41,41

Fund I
Patrimonio Netto (Mln)

43,84 EUR

(31/12/2024)