

# AB SICAV I - Global Value Portfolio I Acc

## Categoria Morningstar™

Azionari Internazionali Large Cap Value

## Benchmark Morningstar

Morningstar Global Value Target Market

Exposure NR USD

Usato nel Report

## Benchmark Dichiarato

MSCI World NR USD

## Morningstar Rating™

★★★

### Obiettivo d'Investimento Dichiarato

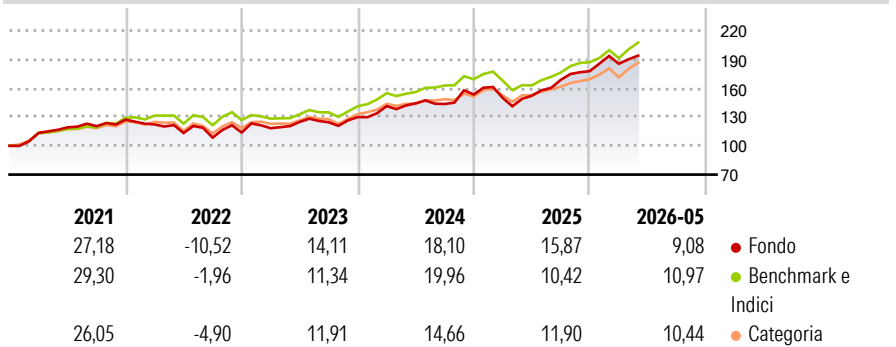
Obiettivo di investimento Il Comparto mira ad aumentare il valore del vostro investimento nel lungo termine. Politica di investimento In condizioni normali, il Comparto investe principalmente in azioni di società di tutto il mondo, compresi i paesi con mercati emergenti. Il Comparto mira ad individuare titoli i cui prezzi siano dallo stesso ritenuti interessanti rispetto al loro potenziale di rendimento futuro. Il Comparto può utilizzare strumenti derivati (i) per un'efficiente gestione di portafoglio e (ii) per ridurre i potenziali rischi.

### Misure di Rischio

3Y Alpha	-0,61	3Y Sharpe Ratio	1,16
3Y Beta	1,05	3Y Std Dev	11,88
3Y R-Squared	86,40	3Y Risk	Med
3Y Info Ratio	-0,02	5Y Risk	Med
3Y Tracking Error	4,73	10Y Risk	Med

Basati su Morningstar Global Value Target Market Exposure NR USD (dove applicabile)

### Rendimenti



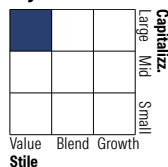
Rend. Cumulati %	Fondo	Bmk	Cat	Rendimenti Trimestrali %	Q1	Q2	Q3	Q4
3-Mesi	8,96	11,51	9,95	2026	4,32	-	-	-
6-Mesi	12,46	12,95	11,54	2025	-2,34	1,53	10,89	5,39
1-Anno	32,26	30,38	25,22	2024	8,78	2,11	-0,51	6,87
3-Anni Ann.ti	17,44	17,33	15,20	2023	3,97	5,55	-0,32	4,31
5-Anni Ann.ti	10,84	12,66	10,56	2022	-3,91	-7,31	-4,18	4,86
10-Anni Ann.ti	9,76	11,01	9,34					

Rendimenti aggiornati al 22/06/2026

### Portafoglio 30/04/2026



### Style Box Azionaria

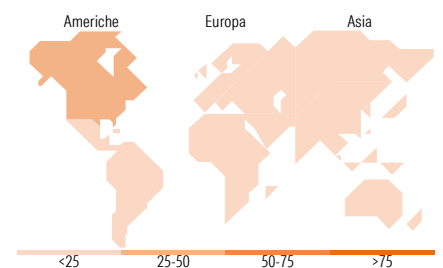


### Mkt Cap %

Fondo	Fondo
Giant	33,38
Large	39,12
Medium	22,59
Small	4,91
Micro	0,00

### Capitalizzazione media di mercato

Fondo	Fondo
Ave Mkt Cap USD	95.887,1



### Titoli principali

Nome	Settore	%
Alphabet Inc Class C	☎	4,40
Shell PLC	🔥	3,43
Taiwan Semiconductor...	📄	3,02
Microsoft Corp	📄	2,38
Samsung Electronics Co Ltd	📄	2,36
Bank of America Corp	🏦	2,34
Airbus SE	⚙️	2,16
The Walt Disney Co	📺	2,11
Carrier Global Corp Ordinary...	⚙️	2,06
Merck & Co Inc	🏠	2,05
% Primi 10 Titoli sul Patrimonio		26,30
Numero Complessivo di Titoli Azionari		61
Numero Complessivo di Titoli Obbligazionari		0

### Distribuzione Settoriale %

Fondo	Fondo
<b>Ciclico</b>	<b>39,79</b>
Materie Prime	4,82
Beni di Consumo Ciclici	8,43
Finanza	20,25
Immobiliare	6,30
<b>Sensibile</b>	<b>40,82</b>
Telecomunicazioni	8,47
Energia	5,29
Beni Industriali	14,54
Tecnologia	12,53
<b>Difensivo</b>	<b>19,38</b>
Beni Difensivi	7,33
Salute	12,06
Servizi di Pubblica Utilità	-

### Ripartizione Geografica %

Fondo	Fondo
<b>America</b>	<b>47,88</b>
Stati Uniti	47,88
Canada	0,00
America Latina e Centrale	0,00
<b>Europa</b>	<b>33,21</b>
Regno Unito	17,85
Europa Occidentale - Euro	10,31
Europa Occidentale - Non Euro	4,74
Europa dell'Est	0,31
Africa	0,00
Medio Oriente	0,00
<b>Asia</b>	<b>18,91</b>
Giappone	9,36
Australasia	0,00
Asia - Paesi Sviluppati	8,12
Asia - Emergente	1,43

### Anagrafica

Società di Gestione	AllianceBernstein (Luxembourg) S.à r.l.	Patrimonio Classe (Mln)	47,74 USD	Investimento Min. Ingresso	1.000.000 EUR
Telefono	+352 46 39 36 151	(22/06/2026)		Investimento Min. Successivo	-
Web	www.abglobal.com	Domicilio	LUSSEMBURGO	T.E.R.	1,01%
Data di Partenza	23/05/2001	Valuta del Fondo	USD	Spese correnti	1,01%
Nome del Gestore	Avi Lavi	UCITS	Si	Commissione di incentivo	-
	Justin Moreau	Inc/Acc	Acc		
Data Inizio Gestione	24/04/2001	ISIN	LU0128316923		
NAV (22/06/2026)	USD 40,41				

See disclosures for more details

© 2026 Morningstar Italia. Tutti i diritti sono riservati. Le informazioni qui contenute: (1) sono proprietà di Morningstar, (2) non possono essere copiate, (3) non costituiscono consiglio di investimento; (4) sono fornite con scopi informativi; (5) sono ritenute attendibili da Morningstar che, pertanto, ne garantisce il maggior grado di accuratezza e completezza possibile, fatto salvo il caso in cui queste Le siano state fornite in modo errato e/o non completo dalle relative società prodotte; (6) sono estratte dai dati del fondo disponibili e riferiti a date temporali diverse. Morningstar non è responsabile per qualunque danno o perdita derivante da qualunque uso delle informazioni e chi visiona tali informazioni sarà responsabile dell'uso che andrà a farne. Non vi è naturalmente garanzia alcuna che i risultati del passato trovino un riscontro nel futuro.

# AB SICAV I - Global Value Portfolio I Acc

Patrimonio Netto (Mln) 692,82 USD

(30/04/2026)