

AB - European Income Portfolio AT Inc

Categoria Morningstar™

Obbligazionari Flessibili EUR

Benchmark Morningstar

Morningstar Eurozone Core Bond GR EUR

Usato nel Report

Benchmark Dichiarato

Bloomberg Euro Agg Bond TR EUR

Morningstar Rating™

★★★

Obiettivo d'Investimento Dichiarato

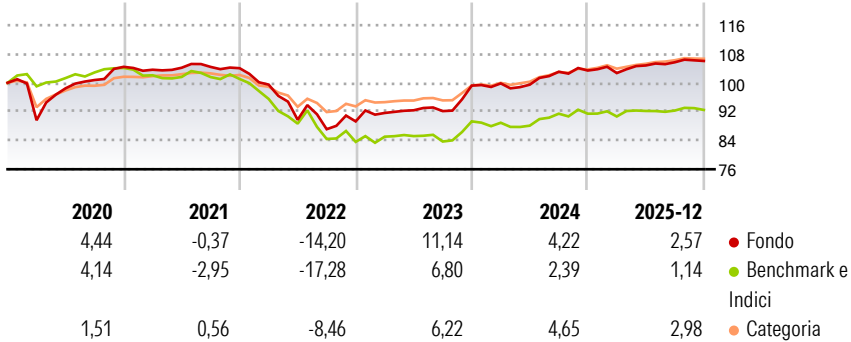
L'obiettivo del Fondo è conseguire utili elevati e la potenziale rivalutazione del capitale investendo in un portafoglio diversificato di titoli a reddito fisso, con rating investmentgrade o inferiore, denominati in Euro o in una valuta europea. Il Fondo può investire fino al 50% del patrimonio complessivo in titoli con rating inferiore a investment grade. Nel valutare i titoli, il Responsabile dell'investimento si avvale di analisi del credito interne e di informazioni finanziarie ed economiche ottenute da altre fonti.

Misure di Rischio

3Y Alpha	2,45	3Y Sharpe Ratio	0,68
3Y Beta	0,87	3Y Std Dev	4,24
3Y R-Squared	83,27	3Y Risk	+Med
3Y Info Ratio	1,37	5Y Risk	+Med
3Y Tracking Error	1,82	10Y Risk	+Med

Basati su Morningstar Eurozone Core Bond GR EUR (dove applicabile)

Rendimenti



Rend. Cumulati %	Fondo	Bmk	Cat	Rendimenti Trimestrali %	Q1	Q2	Q3	Q4
3-Mesi	0,51	-0,32	0,50	2026	-	-	-	-
6-Mesi	1,54	1,05	1,56	2025	-0,68	2,06	0,85	0,34
1-Anno	3,79	2,51	3,66	2024	0,61	-0,35	3,61	0,33
3-Anni Ann.ti	5,09	2,73	4,58	2023	2,63	0,82	-0,25	7,69
5-Anni Ann.ti	0,41	-2,23	1,35	2022	-4,38	-9,81	-2,91	2,48
10-Anni Ann.ti	1,97	0,23	1,79					

Rendimenti aggiornati al 16/01/2026

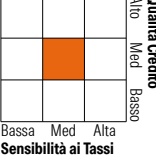
Portafoglio 31/12/2025



Asset Allocation %	Netta
Azioni	0,00
Obbligazioni	123,34
Liquidità	-23,41
Altro	0,07

Fixed Income Style

Box™









	Fondo
Duration Effettiva	5,33
Maturity effettiva	-
Qualità Credito Media	BB

Credit Quality %	Fond	Credit Quality %	Fond
AAA	19,62	BBB	17,05
AA	6,44	BB	25,44
A	13,05	B	15,16
		Below B	0,90
		Not Rated	2,34

Titoli principali

Nome	Settore	%
Germany (Federal Republic...	—	11,94
Euro Bund Future Mar 26	—	11,60
Euro Bobl Future Mar 26	—	11,01
AB Euro Corporate Bond Port...	—	2,89
Spain (Kingdom of) 4%	—	2,63
Long-Term Euro BTP Future...	—	2,41
Long Gilt Future Mar 26	—	1,76
Spain (Kingdom of) 4.2%	—	1,70
United Kingdom of Great...	—	1,36
% Primi 10 Titoli sul Patrimonio		47,30
Numero Complessivo di Titoli Azionari		0
Numero Complessivo di Titoli Obbligazionari		358

Fixed Income Sector Weightings %

 Governativo	45,81
 Societario	70,32
 Cartolarizzazioni	7,30
 Enti Locali	0,00
 Liquidità ed equivalenti	-23,46
 Derivati	0,04

Coupon Range %

0 coupon	0,03
Da 0 a 4 cedole	22,14
Da 4 a 6 cedole	41,02
Da 6 a 8 cedole	29,90
Da 8 a 10 cedole	6,05
Da 10 a 12 cedole	0,86
Oltre 12 cedole	0,00

Scadenze %

da 1 a 3	5,59
da 3 a 5	27,55
da 5 a 7	21,23
da 7 a 10	5,69
da 10 a 15	8,61
da 15 a 20	1,90
da 20 a 30	5,40
oltre 30	0,93

Anagrafica

Società di Gestione	AllianceBernstein (Luxembourg) S.à r.l.	Patrimonio Classe (Mln)	81,56 EUR	Investimento Min. Ingresso	2.000 EUR
Telefono	+352 46 39 36 151	(16/01/2026)		Investimento Min. Successivo	750 EUR
Web	www.abglobal.com	Domicilio	LUSSEMBURGO	T.E.R.	1,35%
Data di Partenza	09/10/2003	Valuta del Fondo	EUR	Spese correnti	1,32%
Nome del Gestore	John Taylor	UCITS	Si	Commissione di incentivo	-
	Scott DiMaggio	Inc/Acc	Inc		
	Gershon Distenfeld	ISIN	LU0173638916		
	Jamie Harding				
Data Inizio Gestione	01/01/2017				
NAV (16/01/2026)	EUR 5,89				
Patrimonio Netto (Mln)	1.319,53 EUR				

(31/12/2025)