

# HSBC Global Investment Funds - Euro Bond ID

## Categoria Morningstar™

Obbligazionari Diversificati EUR

## Benchmark Morningstar

Morningstar Eurozone Core Bond GR EUR

Usato nel Report

## Benchmark Dichiarato

Bloomberg Euro Agg Bond TR EUR

## Morningstar Rating™

★★★

### Obiettivo d'Investimento Dichiarato

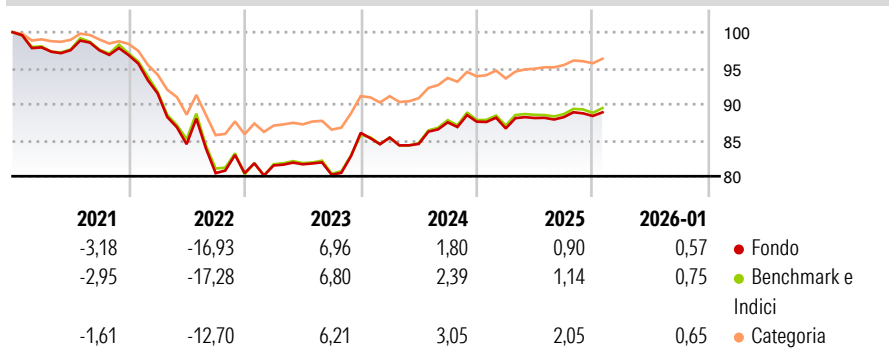
Il Comparto investe in obbligazioni denominate in euro, emesse da stati sovrani, agenzie, enti sovranazionali e società. Il Comparto è autorizzato ad investire in obbligazioni emesse in Europa o sui mercati internazionali. Tutte le obbligazioni devono avere un rating minimo pari almeno a "Baa3" o "BBB-" assegnato da Moody's o Standard & Poor's, o un rating equivalente. Il team di gestione utilizza un'analisi top-down elaborata dal team di economisti di HSBC Investments e dai comitati obbligazionari globali di duration e credito.

### Misure di Rischio

3Y Alpha	-0,21	3Y Sharpe Ratio	-0,02
3Y Beta	1,00	3Y Std Dev	4,39
3Y R-Squared	98,58	3Y Risk	+Med
3Y Info Ratio	-0,42	5Y Risk	+Med
3Y Tracking Error	0,52	10Y Risk	+Med

Basati su Morningstar Eurozone Core Bond GR EUR (dove applicabile)

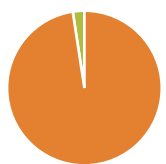
### Rendimenti



Rend. Cumulati %	Fondo	Bmk	Cat	Rendimenti Trimestrali %	Q1	Q2	Q3	Q4
3-Mesi	0,39	0,50	0,61	2026	-	-	-	-
6-Mesi	1,15	1,36	1,42	2025	-1,07	1,67	0,14	0,18
1-Anno	1,58	1,93	2,12	2024	-0,77	-1,03	3,54	0,11
3-Anni Ann.ti	3,02	3,22	3,36	2023	1,34	0,19	-1,79	7,26
5-Anni Ann.ti	-2,14	-2,02	-0,88	2022	-5,49	-7,71	-4,76	0,00
10-Anni Ann.ti	0,23	0,18	0,37					

Rendimenti aggiornati al 11/02/2026

### Portafoglio 31/01/2026



Asset Allocation %	Netta
Azioni	0,00
Obbligazioni	97,58
Liquidità	2,42
Altro	0,00

### Fixed Income Style

#### Box™


Sensibilità ai Tassi







Duration Effettiva	6,50
Maturità effettiva	7,41
Qualità Credito Media	A

Credit Quality %	Fond	Credit Quality %	Fond
AAA	13,36	BBB	38,88
AA	20,70	BB	0,00
A	26,31	B	0,00
		Below B	0,00
		Not Rated	0,75

### Titoli principali

Nome	Settore	%
Italy (Republic Of) 3.5%	—	6,39
France (Republic Of) 3.5%	—	2,70
Netherlands (Kingdom Of) 0.5%	—	2,46
Luxembourg (Grand Duchy Of) 0%	—	2,22
European Investment Bank...	—	2,11
Belgium (Kingdom Of) 1.9%	—	2,05
France (Republic Of) 0.75%	—	2,02
France (Republic Of) 4.75%	—	1,95
Italy (Republic Of) 5%	—	1,90
Belgium (Kingdom Of) 4%	—	1,88
% Primi 10 Titoli sul Patrimonio		25,69
Numero Complessivo di Titoli Azionari		0
Numero Complessivo di Titoli Obbligazionari		85

### Fixed Income Sector Weightings %

 Governativo	57,35
 Societario	38,97
 Cartolarizzazioni	1,25
 Enti Locali	0,00
 Liquidità ed equivalenti	2,42
 Derivati	0,00

### Coupon Range %

0 coupon	3,56
Da 0 a 4 cedole	80,33
Da 4 a 6 cedole	16,11
Da 6 a 8 cedole	0,00
Da 8 a 10 cedole	0,00
Da 10 a 12 cedole	0,00
Oltre 12 cedole	0,00

### Scadenze %

da 1 a 3	8,48
da 3 a 5	24,10
da 5 a 7	11,66
da 7 a 10	25,48
da 10 a 15	13,62
da 15 a 20	0,00
da 20 a 30	8,52
oltre 30	7,51

### Anagrafica

Società di Gestione	HSBC Investments	Patrimonio Classe (Mln)	0,35 EUR	Investimento Min. Ingresso	1.000.000 EUR
Telefono	(+352) 40 46 46 767	(11/02/2026)		Investimento Min. Successivo	-
Web	http://www.assetmanagement.hsbc.com	Domicilio	LUSSEMBURGO	T.E.R.	0,52%
Data di Partenza	13/10/2014	Valuta del Fondo	EUR	Spese correnti	0,52%
Nome del Gestore	Jean-Philippe Munch	UCITS	Si	Commissione di incentivo	-
Data Inizio Gestione	22/04/2008	Inc/Acc	Inc		
NAV (11/02/2026)	EUR 9,49	ISIN	LU0165129825		
Patrimonio Netto (Mln)	56,83 EUR				

(31/01/2026)