Lazard Alpha Euro I

Categoria Morningstar™	Benchmark Morningstar	Benchmark Dichiarato	Morningstar Rating™
Azionari Area Euro Large Cap	Morningstar Developed Eurozone Target Market Exposure NR EUR Usato nel Report	EURO STOXX NR EUR	★★

Obiettivo d'Investimento Dichiarato

Lazard Alpha Euro seeks to match or exceed the performance, net of expenses, of the Euro Stoxx Index over the recommended 5-year investment period. The opportunistic portfolio management aims to constantly optimise the upside potential and create alpha returns by identifying specific themes (i.e., financial leverage, recovery, growth, deep value, cyclicals, operational leverage, and financials) depending on the dynamics of value creation and companies' business cycles.

Rendimenti

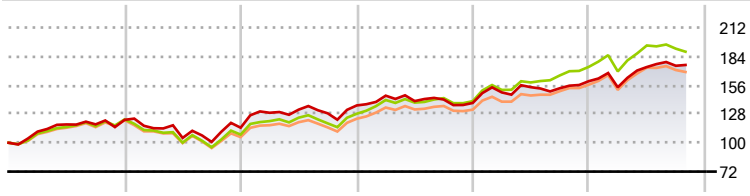

2021	2022	2023	2024	2025	2026-10	
22,30	-6,23	18,83	1,78	15,26	9,87	Fondo
22,74	-12,03	18,73	9,54	23,75	8,48	Benchmark e Indici
21,90	-13,63	16,95	7,18	18,67	7,96	Categoria

Misure di Rischio

3Y Alpha	-3,89	3Y Sharpe Ratio	0,88
3Y Beta	0,96	3Y Std Dev	11,41
3Y R-Squared	90,31	3Y Risk	-Med
3Y Info Ratio	-1,42	5Y Risk	+Med
3Y Tracking Error	3,57	10Y Risk	Alto

Basati su Morningstar Developed Eurozone Target Market Exposure NR EUR (dove applicabile)

Rend. Cumulati %	Fondo	Bmk	Cat
3-Mesi	-2,81	-6,59	-5,16
6-Mesi	5,83	-0,73	1,29
1-Anno	14,72	9,77	10,61
3-Anni Ann.ti	10,41	14,13	12,78
5-Anni Ann.ti	7,20	8,13	6,49
10-Anni Ann.ti	7,63	9,19	7,95

Rendimenti aggiornati al 19/11/2026

Rendimenti Trimestrali %	Q1	Q2	Q3	Q4
2026	-3,71	12,79	0,70	-
2025	7,39	3,41	-0,67	4,49
2024	6,97	-3,60	1,08	-2,35
2023	12,62	2,36	-2,69	5,93
2022	-6,66	-8,25	-3,74	13,75

Portafoglio 31/10/2026

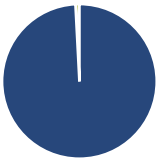

Asset Allocation %	Netta
Azioni	99,32
Obbligazioni	-0,07
Liquidità	0,74
Altro	0,01

Style Box Azionaria

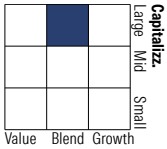

Mkt Cap %	Fondo
Giant	51,85
Large	34,91
Medium	11,45
Small	1,79
Micro	0,00

Capitalizzazione media di mercato	Fondo
Ave Mkt Cap EUR	60.963,80

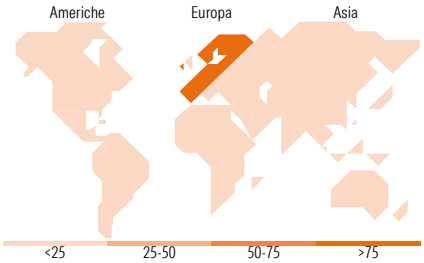

Titoli principali

Nome	Settore	%
ASML Holding NV		6,13
Siemens AG		4,16
TotalEnergies SE		4,02
Deutsche Boerse AG		3,92
Allianz SE		3,66
Gaztransport et technigaz SA		3,31
Erste Group Bank AG.		3,14
ABN AMRO Bank NV		3,06
adidas AG		3,00
Siemens Energy AG Ordinary...		2,96
% Primi 10 Titoli sul Patrimonio		37,36
Numero Complessivo di Titoli Azionari		39
Numero Complessivo di Titoli Obbligazionari		0

Distribuzione Settoriale %	Fondo
Ciclico	**39,82**
Materie Prime	6,57
Beni di Consumo Ciclici	7,83
Finanza	25,41
Immobiliare	-
Sensibile	**46,01**
Telecomunicazioni	4,03
Energia	7,38
Beni Industriali	22,46
Tecnologia	12,14
Difensivo	**14,17**
Beni Difensivi	2,75
Salute	8,68
Servizi di Pubblica Utilità	2,74

Ripartizione Geografica %	Fondo
America	**1,94**
Stati Uniti	1,94
Canada	0,00
America Latina e Centrale	0,00
Europa	**95,84**
Regno Unito	6,93
Europa Occidentale - Euro	88,91
Europa Occidentale - Non Euro	0,00
Europa dell'Est	0,00
Africa	0,00
Medio Oriente	0,00
Asia	**2,22**
Giappone	0,00
Australasia	0,00
Asia - Paesi Sviluppati	2,22
Asia - Emergente	0,00

Anagrafica

Società di Gestione	Lazard Frères Gestion
Telefono	+33 1 44130705
Web	www.lazardfreresgestion.fr
Data di Partenza	12/05/2005
Nome del Gestore	-
Data Inizio Gestione	01/07/2023
NAV (19/11/2026)	EUR 797,76
Patrimonio Netto (Mln) (31/10/2026)	179,79 EUR

Patrimonio Classe (Mln) (19/11/2026)	132,15 EUR
Domicilio	FRANCIA
Valuta del Fondo	EUR
UCITS	Si
Inc/Acc	Inc
ISIN	FR0010828913

Investimento Min. Ingresso	500.000 EUR
Investimento Min. Successivo	-
T.E.R.	1,06%
Spese correnti	1,22%
Commissione di incentivo	15,00%

See disclosures for more details

© 2026 Morningstar Italia. Tutti i diritti sono riservati. Le informazioni qui contenute: (1) sono proprietà di Morningstar, (2) non possono essere copiate, (3) non costituiscono consiglio di investimento; (4) sono fornite con scopi informativi; (5) sono ritenute attendibili da Morningstar che, pertanto, ne garantisce il maggior grado di accuratezza e completezza possibile, fatto salvo il caso in cui queste Le siano state fornite in modo errato e/o non completo dalle relative società prodotto; (6) sono estratte dai dati del fondo disponibili e riferiti a date temporali diverse. Morningstar non è responsabile per qualunque danno o perdita derivante da qualunque uso delle informazioni e chi visiona tali informazioni sarà responsabile dell'uso che andrà a farne. Non vi è naturalmente garanzia alcuna che i risultati del passato trovino un riscontro nel futuro.