

# Janus Henderson Horizon Global Technology Leaders Fund A1 USD

**Categoria Morningstar™**

Azionari Settore Tecnologia

**Benchmark Morningstar**

Morningstar Global Technology NR USD

Usato nel Report

**Benchmark Dichiarato**

MSCI ACWI IT+COMM SVC NR USD

**Morningstar Rating™**

★★★★

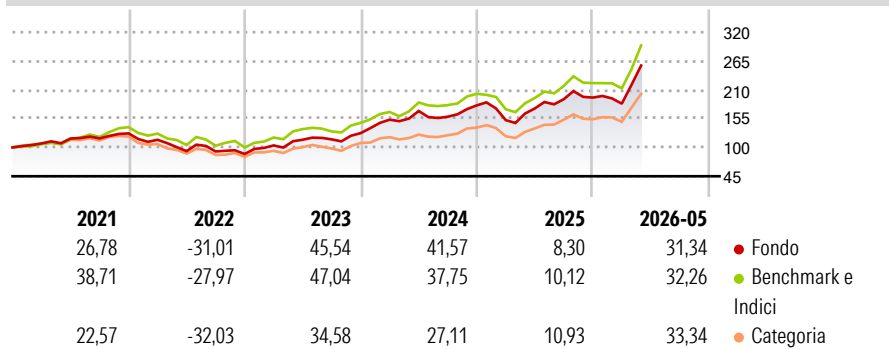
**Obiettivo d'Investimento Dichiarato**

L'obiettivo di investimento del Global Technology Fund è di ottenere una rivalutazione del capitale nel lungo periodo, investendo in un portafoglio diversificato a livello globale di società del settore tecnologico. Il Comparto intende approfittare delle tendenze di mercato a livello internazionale. Il Comparto assume un approccio geograficamente diversificato ed opera entro gli ampi limiti della gestione delle attività. Non vi sono limiti specifici per quanto riguarda gli importi che il Comparto può o deve investire in qualsiasi regione geografica o singolo paese. Il Comparto è denominato in US\$.

**Misure di Rischio**

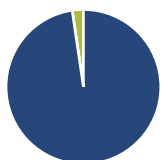
3Y Alpha	0,52	3Y Sharpe Ratio	1,20
3Y Beta	1,01	3Y Std Dev	22,99
3Y R-Squared	92,35	3Y Risk	Med
3Y Info Ratio	0,11	5Y Risk	Med
3Y Tracking Error	6,39	10Y Risk	Med

Basati su Morningstar Global Technology NR USD (dove applicabile)

**Rendimenti**


Rend. Cumulati %	Fondo	Bmk	Cat	Rendimenti Trimestrali %	Q1	Q2	Q3	Q4
3-Mesi	34,26	34,11	31,71	2026	-5,96	-	-	-
6-Mesi	31,26	28,08	37,99	2025	-15,58	14,60	10,17	1,61
1-Anno	46,98	49,03	67,61	2024	20,15	10,84	-6,45	13,63
3-Anni Ann.ti	30,74	30,10	31,08	2023	18,71	10,48	0,60	10,31
5-Anni Ann.ti	17,16	20,42	15,25	2022	-9,63	-18,86	-0,63	-5,31
10-Anni Ann.ti	21,03	23,54	22,64					

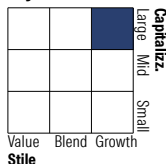
Rendimenti aggiornati al 26/06/2026

**Portafoglio 31/05/2026**

**Asset Allocation %**

- Azioni
- Obbligazioni
- Liquidità
- Altro

**Netta**

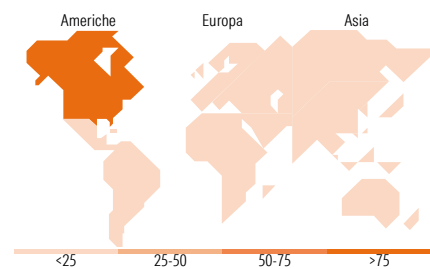
97,67  
0,00  
2,33  
0,00

**Style Box Azionaria**

**Mkt Cap %**

**Fondo**  
Giant 67,33  
Large 21,64  
Medium 9,27  
Small 1,76  
Micro 0,00

**Capitalizzazione media di mercato**

**Fondo**  
Ave Mkt Cap USD 641.547,29


**Titoli principali**

Nome	Settore	%
NVIDIA Corp	📠	7,76
Broadcom Inc	📠	5,73
Amazon.com Inc	📠	5,57
Micron Technology Inc	📠	5,19
Taiwan Semiconductor...	📠	4,34
Apple Inc	📠	4,21
Alphabet Inc Class A	📠	4,15
Alphabet Inc Class C	📠	4,10
Meta Platforms Inc Class A	📠	3,11
Microsoft Corp	📠	3,07
% Primi 10 Titoli sul Patrimonio		47,25
Numero Complessivo di Titoli Azionari		51
Numero Complessivo di Titoli Obbligazionari		0

**Distribuzione Settoriale %**

	Fondo
<b>Ciclico</b>	<b>7,73</b>
Materie Prime	-
Beni di Consumo Ciclici	6,98
Finanza	0,74
Immobiliare	-
<b>Sensibile</b>	<b>91,77</b>
Telecomunicazioni	16,43
Energia	-
Beni Industriali	2,76
Tecnologia	72,57
<b>Difensivo</b>	<b>0,51</b>
Beni Difensivi	-
Salute	0,51
Servizi di Pubblica Utilità	-

**Ripartizione Geografica %**

	Fondo
<b>America</b>	<b>80,61</b>
Stati Uniti	77,66
Canada	0,00
America Latina e Centrale	2,95
<b>Europa</b>	<b>5,24</b>
Regno Unito	0,47
Europa Occidentale - Euro	4,77
Europa Occidentale - Non Euro	0,00
Europa dell'Est	0,00
Africa	0,00
Medio Oriente	0,00
<b>Asia</b>	<b>14,15</b>
Giappone	0,89
Australasia	0,00
Asia - Paesi Sviluppati	8,04
Asia - Emergente	5,22

**Anagrafica**

Società di Gestione	Janus Henderson Investors	Patrimonio Classe (Mln)	598,15 USD	Investimento Min. Ingresso	2.500 USD
Telefono	8002270486	(26/06/2026)		Investimento Min. Successivo	500 USD
Web	www.janushenderson.com	Domicilio	LUSSEMBURGO	T.E.R.	1,87%
Data di Partenza	03/01/2005	Valuta del Fondo	USD	Spese correnti	1,87%
Nome del Gestore	-	UCITS	Si	Commissione di incentivo	10,00%
Data Inizio Gestione	01/08/2017	Inc/Acc	Inc		
NAV (26/06/2026)	USD 349,18	ISIN	LU0209158467		
Patrimonio Netto (Mln)	8.256,23 USD				

(31/05/2026)

[See disclosures for more details](#)

© 2026 Morningstar Italia. Tutti i diritti sono riservati. Le informazioni qui contenute: (1) sono proprietà di Morningstar, (2) non possono essere copiate, (3) non costituiscono consiglio di investimento; (4) sono fornite con scopi informativi; (5) sono ritenute attendibili da Morningstar che, pertanto, ne garantisce il maggior grado di accuratezza e completezza possibile, fatto salvo il caso in cui queste Le siano state fornite in modo errato e/o non completo dalle relative società prodotte; (6) sono estratte dai dati del fondo disponibili e riferiti a date temporali diverse. Morningstar non è responsabile per qualunque danno o perdita derivante da qualunque uso delle informazioni e chi visiona tali informazioni sarà responsabile dell'uso che andrà a farne. Non vi è naturalmente garanzia alcuna che i risultati del passato trovino un riscontro nel futuro.