

BNP Paribas SRI Invest 3M IC

Categoria Morningstar™

Monetari EUR

Benchmark Morningstar

Morningstar Euro 1-Month Cash GR EUR

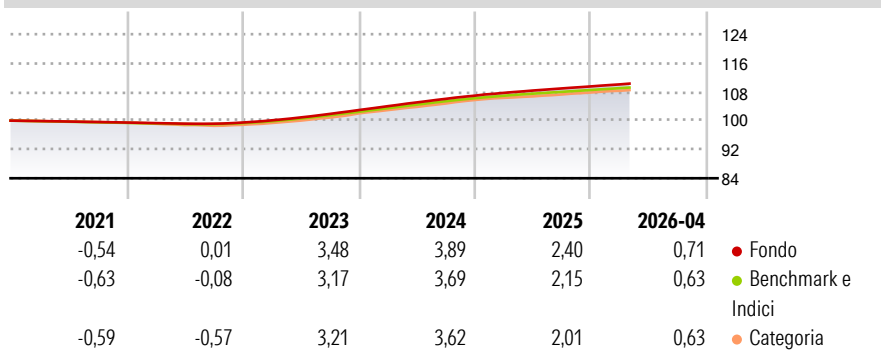
Usato nel Report

Benchmark Dichiarato

€STER Capitalisé EUR

Morningstar Rating™

Senza rating

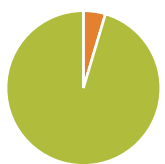
Obiettivo d'Investimento Dichiarato
Rendimenti

Misure di Rischio

3Y Alpha	-	3Y Sharpe Ratio	3,91
3Y Beta	-	3Y Std Dev	0,25
3Y R-Squared	-	3Y Risk	-
3Y Info Ratio	4,02	5Y Risk	-
3Y Tracking Error	0,06	10Y Risk	-

Basati su Morningstar Euro 1-Month Cash GR EUR (dove applicabile)

Rend. Cumulati %	Fondo	Bmk	Cat	Rendimenti Trimestrali %	Q1	Q2	Q3	Q4
3-Mesi	0,52	0,46	0,51	2026	0,51	-	-	-
6-Mesi	1,05	0,95	0,98	2025	0,73	0,59	0,54	0,52
1-Anno	2,15	1,92	1,92	2024	1,04	1,01	0,95	0,83
3-Anni Ann.ti	3,19	2,94	3,05	2023	0,61	0,81	0,96	1,05
5-Anni Ann.ti	2,02	1,83	1,89	2022	-0,16	-0,14	-0,01	0,32
10-Anni Ann.ti	0,86	0,67	0,76					

Rendimenti aggiornati al 12/05/2026

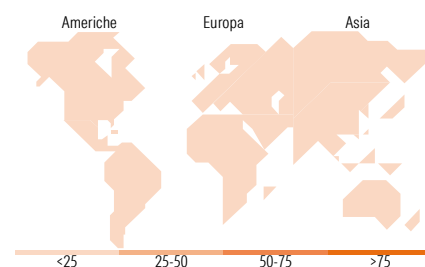
Portafoglio 31/03/2026


Asset Allocation %	Netta
Azioni	0,00
Obbligazioni	4,61
Liquidità	95,39
Altro	0,00

Fixed Income Style
Box™

Qualità Credito		Sensibilità ai Tassi
Alto	Med	
		Bassa
		Med
		Alta

Fondo	
Duration Effettiva	-
Maturity effettiva	-
Qualità Credito Media	-


Titoli principali

Nome	Settore	%
Societe Generale S.A. 1.93%	-	0,56
Societe Generale S.A. 1.93%	-	0,55
Natwest Markets PLC 2.514%	-	0,41
Australia & New Zealand...	-	0,38
BMW International Investment...	-	0,38
National Bank of Canada 1.93%	-	0,33
Toyota Motor Finance...	-	0,33
BMW Finance N.V. 2.429%	-	0,28
Mercedes-Benz Finance Canada...	-	0,28
Intesa Sanpaolo S.p.A. 2.591%	-	0,27
% Primi 10 Titoli sul Patrimonio		3,77
Numero Complessivo di Titoli Azionari		0
Numero Complessivo di Titoli Obbligazionari		115

Fixed Income Sector Weightings %

Fondo	
Governativo	0,06
Societario	4,56
Cartolarizzazioni	0,00
Enti Locali	0,00
Liquidità ed equivalenti	95,39
Derivati	0,00

Coupon Range %

Fondo	
0 coupon	0,00
Da 0 a 4 cedole	0,00
Da 4 a 6 cedole	0,00
Da 6 a 8 cedole	0,00
Da 8 a 10 cedole	0,00
Da 10 a 12 cedole	0,00
Oltre 12 cedole	0,00

Ripartizione Geografica %

Fondo	
America	0,00
Stati Uniti	-
Canada	-
America Latina e Centrale	-
Europa	0,00
Regno Unito	-
Europa Occidentale - Euro	-
Europa Occidentale - Non Euro	-
Europa dell'Est	-
Africa	-
Medio Oriente	-
Asia	0,00
Giappone	-
Australasia	-
Asia - Paesi Sviluppati	-
Asia - Emergente	-

Anagrafica

Società di Gestione	BNP PARIBAS ASSET MANAGEMENT Europe	Patrimonio Classe (Mln)	2.431,35 EUR	Investimento Min. Ingresso	10.000.000 EUR
Telefono	+33 (0)145 252 525	Domicilio	FRANCIA	Investimento Min. Successivo	-
Web	www.bnpparibas-am.fr	Valuta del Fondo	EUR	T.E.R.	-
Data di Partenza	08/08/2005	UCITS	Si	Spese correnti	0,10%
Nome del Gestore	Jerome CHEREL	Inc/Acc	Acc	Commissione di incentivo	-
Data Inizio Gestione	01/05/2025	ISIN	FR0010216804		
NAV (12/05/2026)	EUR 642.877,40				
Patrimonio Netto (Mln)	9.109,17 EUR				

(31/03/2026)