

# Janus Henderson Global Select Fund A2 USD

## Categoria Morningstar™

Azionari Internazionali Large Cap Blend

## Benchmark Morningstar

Morningstar Global Target Market

Exposure NR USD

Usato nel Report

## Benchmark Dichiarato

MSCI ACWI NR USD

## Morningstar Rating™

★★★

### Obiettivo d'Investimento Dichiarato

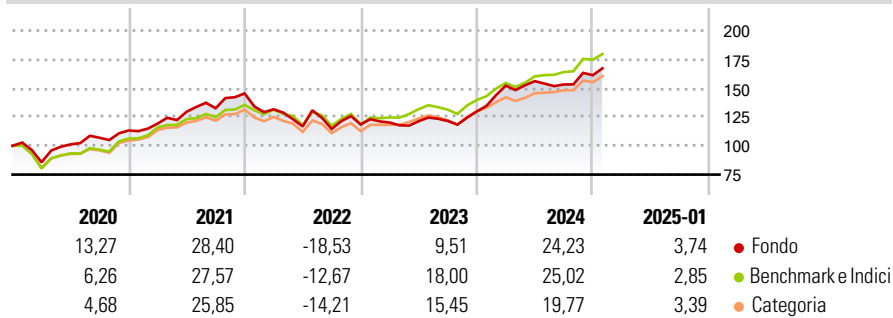
Il Comparto punta a conseguire rendimenti di lungo termine superiori a quelli normalmente raggiunti dai mercati azionari globali, investendo in un portafoglio concentrato di società operanti a livello internazionale. Il rendimento complessivo risulterà da una combinazione di rendimenti da capitale e reddituali. Il Comparto investirà in società con qualsiasi capitalizzazione di mercato. Il portafoglio del Comparto sarà costituito in genere da 30-40 partecipazioni. Il Comparto è denominato in dollari USA e il Momento di Valutazione è fissato alle ore 15:00 CET.

### Misure di Rischio

3Y Alpha	-3,21	3Y Sharpe Ratio	0,42
3Y Beta	1,03	3Y Std Dev	14,72
3Y R-Squared	92,12	3Y Risk	+Med
3Y Info Ratio	-0,71	5Y Risk	Med
3Y Tracking Error	4,82	10Y Risk	Med

Basati su Morningstar Global Target Market Exposure NR USD (dove applicabile)

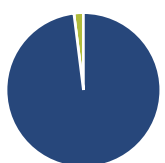
### Rendimenti



Rend. Cumulati %	Fondo	Bmk	Cat	Rendimenti Trimestrali %	Q1	Q2	Q3	Q4
3-Mesi	5,41	5,40	5,51	2025	-	-	-	-
6-Mesi	17,69	19,44	16,43	2024	17,30	2,54	-1,85	5,23
1-Anno	22,02	22,70	19,60	2023	1,42	0,96	0,17	6,77
3-Anni Ann.ti	9,01	12,05	9,71	2022	-9,44	-11,32	-1,89	3,41
5-Anni Ann.ti	9,63	11,68	9,50	2021	5,29	8,63	2,33	9,71
10-Anni Ann.ti	10,47	10,48	8,54					

Rendimenti aggiornati al 07/02/2025

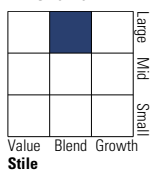
### Portafoglio 31/12/2024



Asset Allocation %	Netta
Azioni	98,03
Obbligazioni	0,00
Liquidità	1,98
Altro	0,00

### Style Box

#### Azionaria

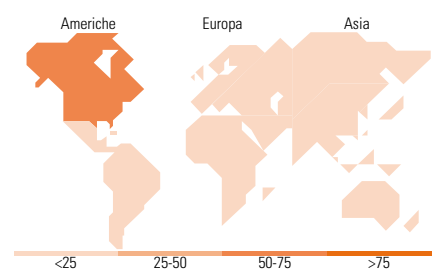
Value Blend Growth  
Style

### Mkt Cap %

Mkt Cap %	Fondo
Giant	38,03
Large	39,24
Medium	18,64
Small	4,09
Micro	0,00

### Capitalizzazione media di mercato

Capitalizzazione media di mercato	Fondo
Ave Mkt Cap USD	116.459,92



### Titoli principali

Nome	Settore	%
Taiwan Semiconductor...	Microelettronica	6,97
Microsoft Corp	Software	5,27
Liberty Formula One Group...	Automobili	3,95
Amazon.com Inc	E-commerce	3,51
Vistra Corp	Salute	3,32
Arthur J. Gallagher & Co	Assicurazione	3,16
TJX Companies Inc	Retail	3,14
Chipotle Mexican Grill Inc	Ristoranti	3,11
BAE Systems PLC	Industria	3,04
Synopsys Inc	Software	2,71
% Primi 10 Titoli sul Patrimonio		38,19
Numero Complessivo di Titoli Azionari		52
Numero Complessivo di Titoli Obbligazionari		0

### Distribuzione Settoriale %

Distribuzione Settoriale %	Fondo
<b>Ciclico</b>	<b>40,11</b>
Materie Prime	4,57
Beni di Consumo Ciclici	18,53
Finanza	17,01
Immobiliare	-
<b>Sensibile</b>	<b>46,60</b>
Telecomunicazioni	9,35
Energia	4,54
Beni Industriali	9,65
Tecnologia	23,05
<b>Difensivo</b>	<b>13,29</b>
Beni Difensivi	2,27
Salute	7,63
Servizi di Pubblica Utilità	3,39

### Ripartizione Geografica %

Ripartizione Geografica %	Fondo
<b>America</b>	<b>64,36</b>
Stati Uniti	58,36
Canada	6,01
America Latina e Centrale	0,00
<b>Europa</b>	<b>18,41</b>
Regno Unito	7,29
Europa Occidentale - Euro	8,65
Europa Occidentale - Non Euro	2,47
Europa dell'Est	0,00
Africa	0,00
Medio Oriente	0,00
<b>Asia</b>	<b>17,23</b>
Giappone	6,25
Australasia	0,00
Asia - Paesi Sviluppatti	8,32
Asia - Emergente	2,66

### Anagrafica

Società di Gestione	Janus Henderson Investors	Patrimonio Classe (Mln)	123,63 USD	Investimento Min. Ingresso	2.500 USD
Telefono	8002270486	(07/02/2025)		Investimento Min. Successivo	500 USD
Web	www.janushenderson.com	Domicilio	LUSSEMBURGO	T.E.R.	1,65%
Data di Partenza	24/03/2005	Valuta del Fondo	USD	Spese correnti	1,64%
Nome del Gestore	-	UCITS	Si	Commissione di incentivo	-
Data Inizio Gestione	01/02/2023	Inc/Acc	Acc		
NAV (07/02/2025)	USD 23,34	ISIN	LU0200076999		
Patrimonio Netto (Mln)	328,29 USD				

(31/12/2024)