

Janus Henderson Absolute Return Fund A2 GBP

Categoria Morningstar™

Alt - Long/Short Azionario UK

Benchmark Morningstar

Morningstar UK All Cap Target Market

Exposure NR GBP

Usato nel Report

Benchmark Dichiarato

Bank of England Base Rate

Morningstar Rating™

Senza rating

Obiettivo d'Investimento Dichiarato

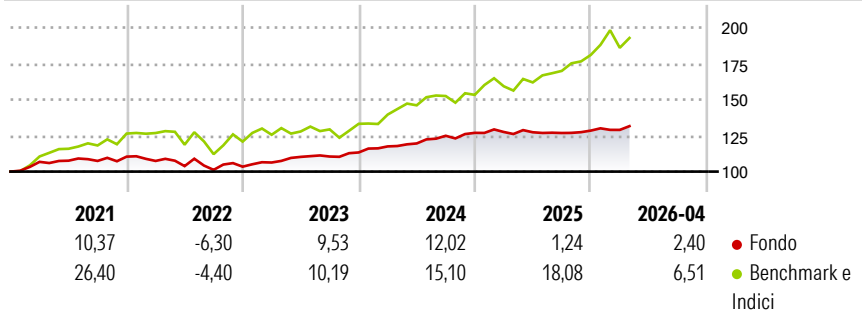
Il Comparto punta a conseguire rendimenti di lungo termine superiori a quelli normalmente raggiunti dai mercati azionari del Regno Unito investendo in: società aventi sede legale nel Regno Unito, società con sede legale al di fuori del Regno Unito ma che (i) svolgono parte predominante della loro attività aziendale in tale paese o (ii) sono capogruppo che controllano principalmente società con sede legale nel Regno Unito. Il rendimento complessivo risulterà da una combinazione di rendimenti da capitale e reddituali. Il Comparto è denominato in Sterline britanniche e il Momento di Valutazione è fissato alle ore 15:00 CET.

Misure di Rischio

3Y Alpha	0,74	3Y Sharpe Ratio	1,02
3Y Beta	0,11	3Y Std Dev	3,89
3Y R-Squared	53,90	3Y Risk	-
3Y Info Ratio	-0,75	5Y Risk	-
3Y Tracking Error	9,27	10Y Risk	-

Basati su Morningstar UK All Cap Target Market Exposure NR GBP (dove applicabile)

Rendimenti



Rend. Cumulati %

	Fondo	Bmk
3-Mesi	1,01	-0,10
6-Mesi	3,90	8,38
1-Anno	2,53	19,15
3-Anni Ann.ti	6,56	13,81
5-Anni Ann.ti	4,00	10,82
10-Anni Ann.ti	2,07	7,83

Rendimenti aggiornati al 12/05/2026

Rendimenti

	Q1	Q2	Q3	Q4
Trimestrali %				
2026	0,37	-	-	-
2025	0,47	-0,14	-0,42	1,32
2024	3,72	1,75	4,44	1,63
2023	2,78	3,67	0,24	2,55
2022	-2,69	-3,35	-2,51	2,19

Portafoglio 31/03/2026



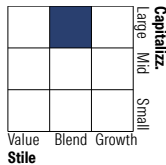
Asset Allocation %

- Azioni
- Obbligazioni
- Liquidità
- Altro

Netta

7,21
0,97
90,90
0,93

Style Box Azionaria



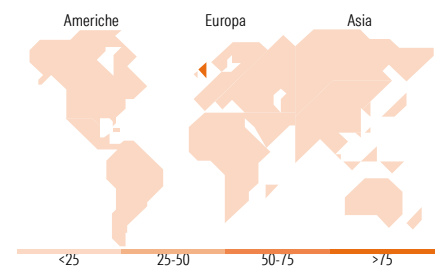
Stile

Mkt Cap %

	Fondo
Giant	21,45
Large	24,46
Medium	44,58
Small	9,22
Micro	0,29

Capitalizzazione media di mercato

Ave Mkt Cap GBP 18.883,48



Titoli principali

Nome	Settore	%
LGIM Sterling Liquidity 4...	-	8,54
RELX PLC	⚙️	4,02
CFD on Unilever PLC	-	2,11
CFD on Severn Trent PLC	-	1,06
United Kingdom of Great...	-	0,97
Sherborne Investors...	-	0,93
CFD on HSBC Holdings PLC	-	0,93
CFD on Persimmon PLC	-	0,88
CFD on Convatec Group PLC	-	0,75
CFD on IG Group Holdings PLC	-	0,75
% Primi 10 Titoli sul Patrimonio		20,94
Numero Complessivo di Titoli Azionari		163
Numero Complessivo di Titoli Obbligazionari		1

Distribuzione Settoriale %

	Fondo
Ciclico	0,00
Materie Prime	-
Beni di Consumo Ciclici	-
Finanza	-
Immobiliare	-
Sensibile	0,00
Telecomunicazioni	-
Energia	-
Beni Industriali	-
Tecnologia	-
Difensivo	0,00
Beni Difensivi	-
Salute	-
Servizi di Pubblica Utilità	-

Ripartizione Geografica %

	Fondo
America	13,66
Stati Uniti	12,96
Canada	0,69
America Latina e Centrale	0,00
Europa	85,85
Regno Unito	79,23
Europa Occidentale - Euro	5,04
Europa Occidentale - Non Euro	1,58
Europa dell'Est	0,00
Africa	0,00
Medio Oriente	0,00
Asia	0,49
Giappone	0,00
Australasia	0,00
Asia - Paesi Sviluppati	0,49
Asia - Emergente	0,00

Anagrafica

Società di Gestione	Janus Henderson Investors	Patrimonio Classe (Mln)	10,65 GBP	Investimento Min. Ingresso	2.000 GBP
Telefono	8002270486	(12/05/2026)		Investimento Min. Successivo	500 GBP
Web	www.janushenderson.com	Domicilio	LUSSEMBURGO	T.E.R.	2,11%
Data di Partenza	24/03/2005	Valuta del Fondo	GBP	Spese correnti	1,65%
Nome del Gestore	-	UCITS	Si	Commissione di incentivo	20,00%
Data Inizio Gestione	31/03/2010	Inc/Acc	Acc		
NAV (12/05/2026)	GBP 3,98	ISIN	LU0200083342		

Janus Henderson Absolute Return Fund A2 GBP

Patrimonio Netto (Mln) 2.029,39 GBP

(31/03/2026)