

# Vanguard Pacific ex-Japan Stock Index Fund USD Acc

## Categoria Morningstar™

Aktion Pazifik ohne Japan

## Benchmark Morningstar

Morningstar Developed Asia Pacific ex-Japan Target Market Exposure NR USD  
Usato nel Report

## Benchmark Dichiarato

MSCI Pacific ex Japan NR EUR

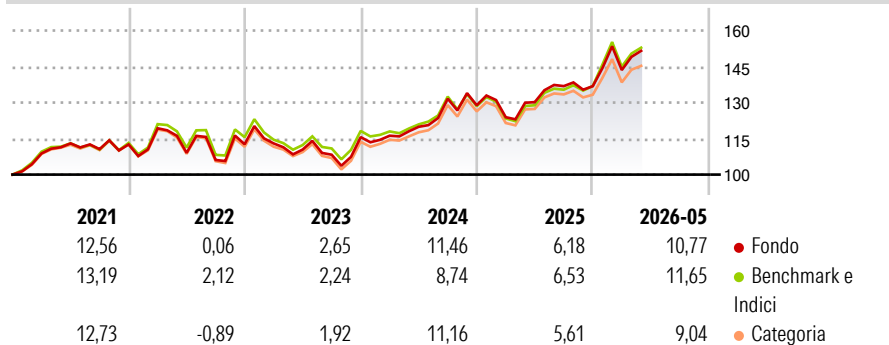
## Morningstar Rating™

★★★★

### Obiettivo d'Investimento Dichiarato

The Fund seeks to provide long-term growth of capital by tracking the performance of the Index.

### Rendimenti



### Misure di Rischio

3Y Alpha	0,28	3Y Sharpe Ratio	0,74
3Y Beta	1,00	3Y Std Dev	12,22
3Y R-Squared	99,40	3Y Risk	+Med
3Y Info Ratio	0,31	5Y Risk	+Med
3Y Tracking Error	1,16	10Y Risk	Med

Basati su Morningstar Developed Asia Pacific ex-Japan Target Market Exposure NR USD (dove applicabile)

### Rend. Cumulati %

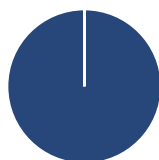
	Fondo	Bmk	Cat
3-Mesi	3,53	3,32	3,50
6-Mesi	11,13	12,12	10,45
1-Anno	16,90	19,26	16,30
3-Anni Ann.ti	10,70	10,46	10,32
5-Anni Ann.ti	6,07	6,28	5,87
10-Anni Ann.ti	7,56	8,01	7,79

Rendimenti aggiornati al 22/06/2026

### Rendimenti

	Q1	Q2	Q3	Q4
2026	4,92	-	-	-
2025	-3,85	5,08	5,13	-0,03
2024	0,51	3,21	9,75	-2,09
2023	0,32	-2,25	-1,95	6,76
2022	5,99	-8,58	-2,74	6,17

### Portafoglio 31/05/2026



#### Asset Allocation %

- Azioni
- Obbligazioni
- Liquidità
- Altro

#### Netta

Azioni	100,00
Obbligazioni	0,00
Liquidità	0,00
Altro	0,00

#### Style Box Azionaria

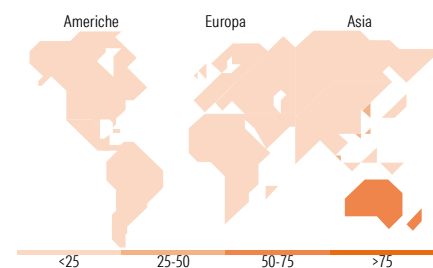


#### Mkt Cap %

	Fondo
Giant	58,40
Large	37,66
Medium	3,94
Small	0,00
Micro	0,00

#### Capitalizzazione media di mercato

	Fondo
Ave Mkt Cap EUR	47.033,3



### Titoli principali

Nome	Settore	%
BHP Group Ltd	Industria	10,08
Commonwealth Bank of Australia	Banca	8,79
AIA Group Ltd	Assicurazione	4,88
DBS Group Holdings Ltd	Banca	4,64
Westpac Banking Corp	Banca	3,92
National Australia Bank Ltd	Banca	3,65
ANZ Group Holdings Ltd	Banca	3,38
Wesfarmers Ltd	Retail	2,88
Macquarie Group Ltd	Banca	2,75
Oversea-Chinese Banking Corp...	Banca	2,75
% Primi 10 Titoli sul Patrimonio		47,73
Numero Complessivo di Titoli Azionari		93
Numero Complessivo di Titoli Obbligazionari		0

### Distribuzione Settoriale %

	Fondo
<b>Ciclico</b>	<b>75,44</b>
Materie Prime	16,32
Beni di Consumo Ciclici	6,30
Finanza	45,05
Immobiliare	7,79
<b>Sensibile</b>	<b>14,78</b>
Telecomunicazioni	2,58
Energia	2,66
Beni Industriali	8,53
Tecnologia	1,01
<b>Difensivo</b>	<b>9,77</b>
Beni Difensivi	2,96
Salute	3,30
Servizi di Pubblica Utilità	3,50

### Ripartizione Geografica %

	Fondo
<b>America</b>	<b>0,00</b>
Stati Uniti	0,00
Canada	0,00
America Latina e Centrale	0,00
<b>Europa</b>	<b>1,05</b>
Regno Unito	0,73
Europa Occidentale - Euro	0,33
Europa Occidentale - Non Euro	0,00
Europa dell'Est	0,00
Africa	0,00
Medio Oriente	0,00
<b>Asia</b>	<b>98,95</b>
Giappone	0,00
Australasia	65,34
Asia - Paesi Sviluppati	32,24
Asia - Emergente	1,37

### Anagrafica

Società di Gestione	Vanguard Group (Ireland) Limited	Patrimonio Classe (Mln)	183,12 USD	Investimento Min. Ingresso	1.000.000 USD
Telefono	+353 1 6123226	Domicilio	IRLANDA	Investimento Min. Successivo	-
Web	global.vanguard.com	Valuta del Fondo	USD	T.E.R.	-
Data di Partenza	22/07/2005	UCITS	Si	Spese correnti	0,16%
Nome del Gestore	-	Inc/Acc	Acc	Commissione di incentivo	-
Data Inizio Gestione	22/07/2005	ISIN	IE0007218849		
NAV (22/06/2026)	USD 406,93				

See disclosures for more details

© 2026 Morningstar Italia. Tutti i diritti sono riservati. Le informazioni qui contenute: (1) sono proprietà di Morningstar, (2) non possono essere copiate, (3) non costituiscono consiglio di investimento; (4) sono fornite con scopi informativi; (5) sono ritenute attendibili da Morningstar che, pertanto, ne garantisce il maggior grado di accuratezza e completezza possibile, fatto salvo il caso in cui queste Le siano state fornite in modo errato e/o non completo dalle relative società produttrici; (6) sono estratte dai dati del fondo disponibili e riferiti a date temporali diverse. Morningstar non è responsabile per qualunque danno o perdita derivante da qualunque uso delle informazioni e chi visiona tali informazioni sarà responsabile dell'uso che andrà a farne. Non vi è naturalmente garanzia alcuna che i risultati del passato trovino un riscontro nel futuro.

# Vanguard Pacific ex-Japan Stock Index Fund USD Acc

Patrimonio Netto (Mln) 3.173,97 EUR

(31/05/2026)