

# BlackRock Global Funds - Emerging Markets Bond Fund C2

**Categoria Morningstar™**  
Obbligazionari Paesi Emergenti

**Benchmark Morningstar**  
Morningstar Emerging Markets Sovereign  
Bond GR USD  
Usato nel Report

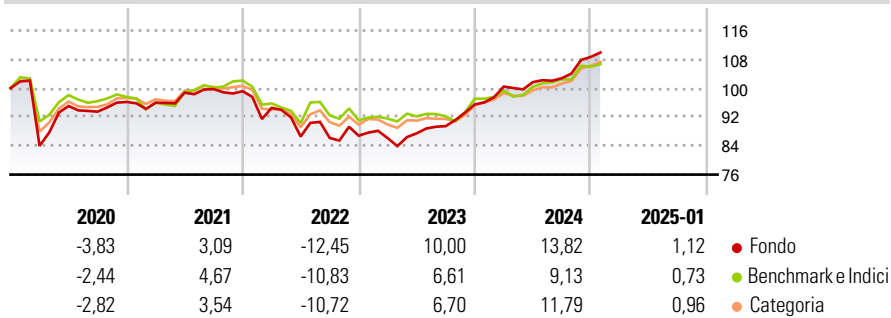
**Benchmark Dichiarato**  
JPM EMBI Global Diversified TR USD

**Morningstar Rating™**  
★★★

## Obiettivo d'Investimento Dichiarato

Mira a massimizzare il rendimento, investendo almeno il 70% del patrimonio in titoli a reddito fisso di stati o emittenti con sede o che svolgono prevalentemente la loro attività in paesi in via di sviluppo e potrà investire in tutte le categorie di titoli compresi i noninvestment grade. L'esposizione valutaria è gestita in modo flessibile.

## Rendimenti



## Misure di Rischio

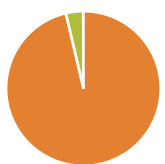
3Y Alpha	1,85	3Y Sharpe Ratio	0,23
3Y Beta	0,96	3Y Std Dev	8,92
3Y R-Squared	84,70	3Y Risk	+Med
3Y Info Ratio	0,43	5Y Risk	+Med
3Y Tracking Error	4,48	10Y Risk	Med

Basati su Morningstar Emerging Markets Sovereign Bond GR USD (dove applicabile)

Rend. Cumulati %	Fondo	Bmk	Cat	Rendimenti Trimestrali %	Q1	Q2	Q3	Q4
3-Mesi	6,39	5,03	6,67	2025	-	-	-	-
6-Mesi	8,33	5,68	8,66	2025	-	-	-	-
1-Anno	13,56	9,54	12,69	2024	5,19	1,23	1,06	5,77
3-Anni Ann.ti	4,71	2,99	4,52	2023	-0,78	1,56	2,28	6,74
5-Anni Ann.ti	1,47	0,68	1,73	2022	-4,65	-8,44	-0,43	0,71
10-Anni Ann.ti	2,55	3,48	3,56	2021	-0,25	2,93	1,02	-0,60

Rendimenti aggiornati al 04/02/2025

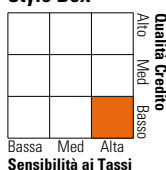
## Portafoglio 31/12/2024



Asset Allocation %	Netta
Azioni	0,00
Obbligazioni	96,32
Liquidità	3,64
Altro	0,04

## Fixed Income

### Style Box™



Fondo	Value
Duration Effettiva	6,00
Maturità effettiva	9,69
Qualità Credito Media	BB

## Credit Quality %

Fond	Credit Quality %	Fond	Credit Quality %
AAA	0,00	BBB	28,46
AA	3,59	BB	29,37
A	10,05	B	14,73
		Below B	12,35
		Not Rated	1,44

## Titoli principali

Nome	Settore	%
BGF Emerging Markets Corp Bd...	—	4,37
Us 2Yr Note Mar 25	—	2,60
Peru (Republic Of)	—	1,28
Mdgh Gmnt (Rsc) Ltd	—	1,22
GACI First Investment Co.	—	1,19
Mexico (United Mexican States)	—	1,18
Turkey (Republic of)	—	1,12
Ukraine (Republic of)	—	1,07
Argentina (Republic Of)	—	1,01
Colombia (Republic Of)	—	0,90
% Primi 10 Titoli sul Patrimonio		15,93
Numero Complessivo di Titoli Azionari		0
Numero Complessivo di Titoli Obbligazionari		291

## Fixed Income Sector Weightings %

Fondo	Value
Governativo	79,99
Societario	18,50
Cartolarizzazioni	0,00
Enti Locali	0,00
Liquidità ed equivalenti	4,12
Derivati	-2,61

Coupon Range %	Fondo
0 coupon	1,76
Da 0 a 4 cedole	16,86
Da 4 a 6 cedole	44,86
Da 6 a 8 cedole	27,75
Da 8 a 10 cedole	8,11
Da 10 a 12 cedole	0,23
Oltre 12 cedole	0,43

## Scadenze %

Fondo	Value
da 1 a 3	7,40
da 3 a 5	14,31
da 5 a 7	11,97
da 7 a 10	29,86
da 10 a 15	14,45
da 15 a 20	3,16
da 20 a 30	16,58
oltre 30	1,99

## Anagrafica

Società di Gestione	BlackRock (Luxembourg) SA
Telefono	+44 20 77433000
Web	www.blackrock.com
Data di Partenza	04/10/2004
Nome del Gestore	-
Data Inizio Gestione	12/01/2022
NAV (04/02/2025)	USD 16,02
Patrimonio Netto (Mln)	1.208,00 USD

Patrimonio Classe (Mln)	12,18 USD
(04/02/2025)	
Domicilio	LUSSEMBURGO
Valuta del Fondo	USD
UCITS	Si
Inc/Acc	Acc
ISIN	LU0200681673

Investimento Min. Ingresso	5.000 USD
Investimento Min. Successivo	1.000 USD
T.E.R.	2,70%
Spese correnti	2,72%
Commissione di incentivo	-

(31/12/2024)