

# BlackRock Global Funds - Continental European Flexible Fund E2

## Categoria Morningstar™

Azionari Europa ex UK Large Cap

## Benchmark Morningstar

Morningstar Developed Europe ex-UK

Target Market Exposure NR EUR

Usato nel Report

## Benchmark Dichiarato

FTSE World Eur Ex UK TR EUR

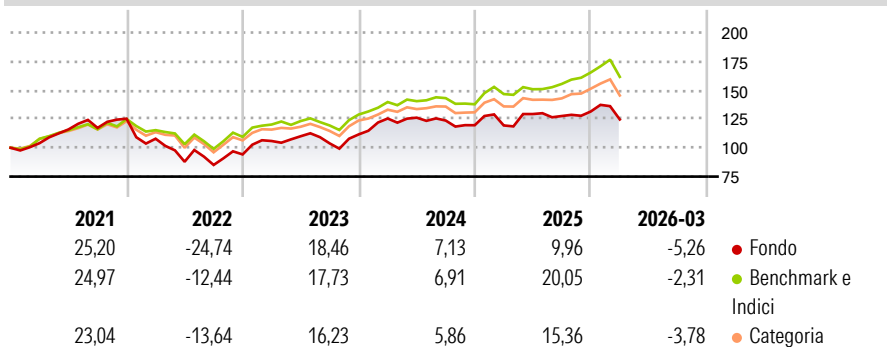
## Morningstar Rating™

★★★

### Obiettivo d'Investimento Dichiarato

Mira a massimizzare il rendimento totale investendo almeno il 70% del patrimonio in azioni di società con sede o che svolgono la loro attività prevalentemente in Europa escluso il Regno Unito.

### Rendimenti



### Misure di Rischio

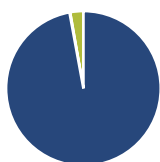
3Y Alpha	-4,48	3Y Sharpe Ratio	0,25
3Y Beta	1,04	3Y Std Dev	13,67
3Y R-Squared	71,84	3Y Risk	+Med
3Y Info Ratio	-0,66	5Y Risk	Alto
3Y Tracking Error	7,26	10Y Risk	+Med

Basati su Morningstar Developed Europe ex-UK Target Market Exposure NR EUR (dove applicabile)

Rend. Cumulati %	Fondo	Bmk	Cat	Rendimenti Trimestrali %	Q1	Q2	Q3	Q4
3-Mesi	-2,74	0,02	-0,18	2026	-5,26	-	-	-
6-Mesi	5,39	8,31	10,54	2025	-0,15	8,27	-1,32	3,07
1-Anno	17,33	22,83	24,65	2024	12,36	0,57	-1,99	-3,27
3-Anni Ann.ti	7,87	11,94	10,21	2023	12,36	3,90	-5,63	7,53
5-Anni Ann.ti	4,61	9,33	7,76	2022	-13,84	-18,53	-3,17	10,73
10-Anni Ann.ti	9,10	9,10	8,26					

Rendimenti aggiornati al 15/04/2026

### Portafoglio 28/02/2026



#### Asset Allocation %

- Azioni
- Obbligazioni
- Liquidità
- Altro

#### Netta

102,78  
0,14  
-2,92  
0,00

#### Style Box Azionaria

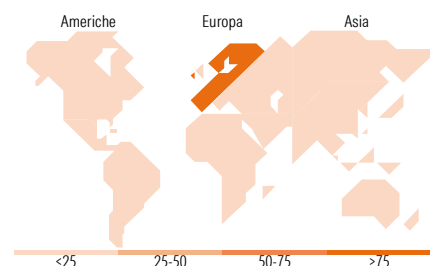


#### Mkt Cap %

**Fondo**  
Giant 37,23  
Large 54,85  
Medium 7,35  
Small 0,57  
Micro 0,00

#### Capitalizzazione media di mercato

**Fondo**  
Ave Mkt Cap EUR 58.961,16



### Titoli principali

Nome	Settore	%
ASML Holding NV	🏭	7,87
Siemens Energy AG Ordinary...	⚙️	4,75
Safran SA	⚙️	4,28
UniCredit SpA	🏦	4,06
ABN AMRO Bank NV	🏦	3,50
Airbus SE	⚙️	3,50
Volvo AB Class B	⚙️	3,12
Engie SA	💡	3,07
AIB Group PLC	🏦	3,06
CFD on Lloyds Banking Group...	-	2,95
% Primi 10 Titoli sul Patrimonio		40,17
Numero Complessivo di Titoli Azionari		47
Numero Complessivo di Titoli Obbligazionari		7

### Distribuzione Settoriale %

Settore	Fondo
<b>Ciclico</b>	<b>30,49</b>
Materie Prime	1,69
Beni di Consumo Ciclici	4,08
Finanza	24,72
Immobiliare	-
<b>Sensibile</b>	<b>57,15</b>
Telecomunicazioni	1,32
Energia	-
Beni Industriali	39,42
Tecnologia	16,41
<b>Difensivo</b>	<b>12,36</b>
Beni Difensivi	-
Salute	9,21
Servizi di Pubblica Utilità	3,15

### Ripartizione Geografica %

Regione	Fondo
<b>America</b>	<b>0,00</b>
Stati Uniti	0,00
Canada	0,00
America Latina e Centrale	0,00
<b>Europa</b>	<b>100,00</b>
Regno Unito	5,68
Europa Occidentale - Euro	71,73
Europa Occidentale - Non Euro	22,59
Europa dell'Est	0,00
Africa	0,00
Medio Oriente	0,00
<b>Asia</b>	<b>0,00</b>
Giappone	0,00
Australasia	0,00
Asia - Paesi Sviluppati	0,00
Asia - Emergente	0,00

### Anagrafica

Società di Gestione	BlackRock (Luxembourg) SA	Patrimonio Classe (Mln)	298,14 EUR	Investimento Min. Ingresso	5.000 EUR
Telefono	+44 20 77433000	Domicilio	LUSSEMBURGO	Investimento Min. Successivo	1.000 EUR
Web	www.blackrock.com	Valuta del Fondo	EUR	T.E.R.	-
Data di Partenza	24/11/1986	UCITS	Si	Spese correnti	2,31%
Nome del Gestore	-	Inc/Acc	Acc	Commissione di incentivo	-
Data Inizio Gestione	01/02/2019	ISIN	LU0224105980		
NAV (15/04/2026)	EUR 45,16				

# BlackRock Global Funds - Continental European Flexible Fund E2

Patrimonio Netto (Mln) 5.264,09 EUR

(28/02/2026)