

BlackRock Global Funds - Euro Bond Fund A3

Categoria Morningstar™

Obbligazionari Diversificati EUR

Benchmark Morningstar

Morningstar Eurozone Core Bond GR EUR

Usato nel Report

Benchmark Dichiarato

Bloomberg Euro Agg 500MM TR EUR

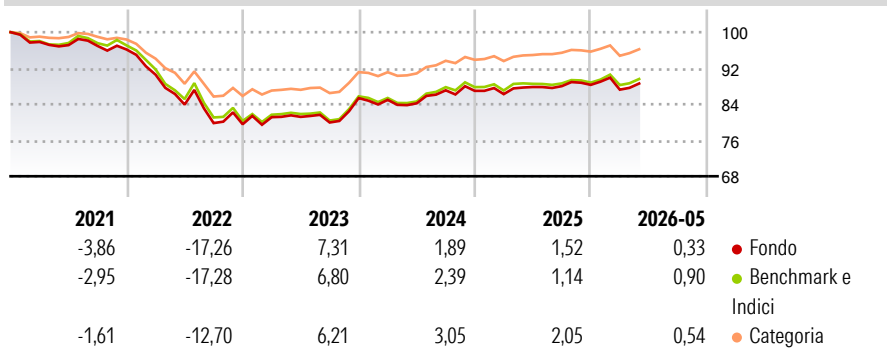
Morningstar Rating™

★★

Obiettivo d'Investimento Dichiarato

Mira a massimizzare il rendimento, investendo almeno l'80% del patrimonio in titoli a reddito fisso investment grade e almeno il 70% in titoli denominati in Euro. L'esposizione al rischio valutario viene gestita in maniera flessibile.

Rendimenti



Misure di Rischio


| | | | |
|-------------------|-------|-----------------|------|
| 3Y Alpha | -0,14 | 3Y Sharpe Ratio | 0,00 |
| 3Y Beta | 1,02 | 3Y Std Dev | 4,47 |
| 3Y R-Squared | 98,90 | 3Y Risk | +Med |
| 3Y Info Ratio | -0,31 | 5Y Risk | +Med |
| 3Y Tracking Error | 0,47 | 10Y Risk | +Med |

Basati su Morningstar Eurozone Core Bond GR EUR (dove applicabile)

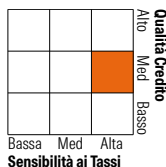
| Rend. Cumulati % | Fondo | Bmk | Cat | Rendimenti Trimestrali % | Q1 | Q2 | Q3 | Q4 |
|------------------|-------|-------|-------|--------------------------|-------|-------|-------|-------|
| 3-Mesi | 2,40 | 2,30 | 1,85 | 2026 | -1,22 | - | - | - |
| 6-Mesi | 1,33 | 1,51 | 1,34 | 2025 | -0,85 | 1,83 | 0,22 | 0,33 |
| 1-Anno | 1,58 | 1,63 | 1,91 | 2024 | -0,47 | -0,90 | 3,44 | -0,13 |
| 3-Anni Ann.ti | 2,98 | 3,06 | 3,53 | 2023 | 1,97 | 0,09 | -1,55 | 6,79 |
| 5-Anni Ann.ti | -1,64 | -1,51 | -0,56 | 2022 | -5,82 | -7,32 | -4,90 | -0,32 |
| 10-Anni Ann.ti | -0,13 | -0,02 | 0,19 | | | | | |

Rendimenti aggiornati al 26/06/2026

Portafoglio 31/05/2026



| Fixed Income Style | Fondo |
|--------------------|---------------------------|
| Box™ | Duration Effettiva 6,46 |
| | Maturity effettiva 11,39 |
| | Qualità Credito Media BBB |



| Credit Quality % | Fond | Credit Quality % | Fond |
|------------------|-------|------------------|-------|
| AAA | 16,80 | BBB | 27,42 |
| AA | 18,71 | BB | 3,29 |
| A | 32,43 | B | 0,23 |
| | | Below B | 0,04 |
| | | Not Rated | 1,07 |

Titoli principali

| Nome | Settore | % |
|---|---------|-------|
| Euro Schatz Future June 26 | — | 21,01 |
| Short-Term Euro BTP Future... | — | 8,77 |
| Euro Bobl Future June 26 | — | 7,86 |
| Euro OAT Future June 26 | — | 4,54 |
| Long-Term Euro BTP Future... | — | 2,24 |
| Euro Buxl Future June 26 | — | 2,15 |
| Italy (Republic Of) | — | 1,99 |
| France (Republic Of) | — | 1,51 |
| Greece (Republic Of) | — | 1,46 |
| Axa SA | — | 1,42 |
| % Primi 10 Titoli sul Patrimonio | | 52,95 |
| Numero Complessivo di Titoli Azionari | | 0 |
| Numero Complessivo di Titoli Obbligazionari | | 738 |

| Fixed Income Sector Weightings % | Fondo |
|----------------------------------|--------|
| 🏛️ Governativo | 86,10 |
| 🏠 Societario | 46,17 |
| 🏢 Cartolarizzazioni | 17,04 |
| 🏡 Enti Locali | 0,00 |
| 🏦 Liquidità ed equivalenti | -10,54 |
| 📄 Derivati | -38,76 |

| Coupon Range % | Fondo |
|-------------------|-------|
| 0 coupon | 0,00 |
| Da 0 a 4 cedole | 73,13 |
| Da 4 a 6 cedole | 22,21 |
| Da 6 a 8 cedole | 4,43 |
| Da 8 a 10 cedole | 0,22 |
| Da 10 a 12 cedole | 0,01 |
| Oltre 12 cedole | 0,00 |

| Scadenze % | Fondo |
|------------|-------|
| da 1 a 3 | 5,64 |
| da 3 a 5 | 9,09 |
| da 5 a 7 | 16,58 |
| da 7 a 10 | 13,01 |
| da 10 a 15 | 5,70 |
| da 15 a 20 | 4,63 |
| da 20 a 30 | 5,26 |
| oltre 30 | 6,76 |

Anagrafica

| | | | | | |
|------------------------|---------------------------|-------------------------|--------------|------------------------------|-----------|
| Società di Gestione | BlackRock (Luxembourg) SA | Patrimonio Classe (Mln) | 3,31 EUR | Investimento Min. Ingresso | 5.000 EUR |
| Telefono | +44 20 77433000 | Domicilio | LUSSEMBURGO | Investimento Min. Successivo | 1.000 EUR |
| Web | www.blackrock.com | Valuta del Fondo | EUR | T.E.R. | - |
| Data di Partenza | 01/09/2003 | UCITS | Si | Spese correnti | 0,97% |
| Nome del Gestore | - | Inc/Acc | Inc | Commissione di incentivo | - |
| Data Inizio Gestione | 09/04/2024 | ISIN | LU0172396516 | | |
| NAV (26/06/2026) | EUR 17,81 | | | | |
| Patrimonio Netto (Mln) | 1.650,19 EUR | | | | |

(31/05/2026)

See disclosures for more details

© 2026 Morningstar Italia. Tutti i diritti sono riservati. Le informazioni qui contenute: (1) sono proprietà di Morningstar, (2) non possono essere copiate, (3) non costituiscono consiglio di investimento; (4) sono fornite con scopi informativi; (5) sono ritenute attendibili da Morningstar che, pertanto, ne garantisce il maggior grado di accuratezza e completezza possibile, fatto salvo il caso in cui queste Le siano state fornite in modo errato e/o non completo dalle relative società prodotte; (6) sono estratte dai dati del fondo disponibili e riferiti a date temporali diverse. Morningstar non è responsabile per qualunque danno o perdita derivante da qualunque uso delle informazioni e chi visiona tali informazioni sarà responsabile dell'uso che andrà a farne. Non vi è naturalmente garanzia alcuna che i risultati del passato trovino un riscontro nel futuro.