

MFS Meridian Funds - Continental European Equity Fund A1 USD

Categoria Morningstar™

Azionari Europa ex UK Large Cap

Benchmark Morningstar

Morningstar Developed Europe ex-UK

Target Market Exposure NR EUR

Usato nel Report

Benchmark Dichiarato

MSCI Europe Ex UK NR EUR

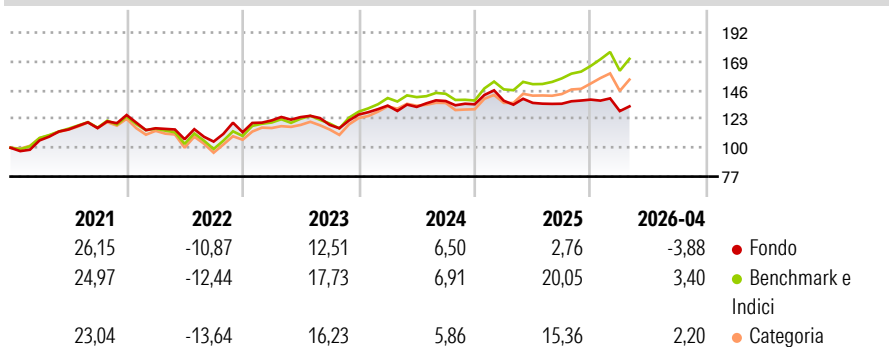
Morningstar Rating™

★★

Obiettivo d'Investimento Dichiarato

L'obiettivo d'investimento del Fondo è l'incremento del capitale, espresso in euro. Il Fondo investe prevalentemente in un portafoglio a multicapitalizzazione di titoli azionari dell'Europa continentale.

Rendimenti



Misure di Rischio

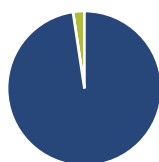
3Y Alpha	-7,30	3Y Sharpe Ratio	-0,02
3Y Beta	0,80	3Y Std Dev	9,91
3Y R-Squared	86,41	3Y Risk	Basso
3Y Info Ratio	-2,20	5Y Risk	Basso
3Y Tracking Error	4,29	10Y Risk	Basso

Basati su Morningstar Developed Europe ex-UK Target Market Exposure NR EUR (dove applicabile)

Rend. Cumulati %	Fondo	Bmk	Cat	Rendimenti Trimestrali %	Q1	Q2	Q3	Q4
3-Mesi	-2,93	0,49	1,95	2026	-6,61	-	-	-
6-Mesi	-1,72	10,29	10,92	2025	2,11	-1,27	-0,48	2,42
1-Anno	-2,21	16,19	17,85	2024	5,66	-0,78	3,54	-1,90
3-Anni Ann.ti	2,88	13,94	11,73	2023	8,38	2,17	-5,00	6,95
5-Anni Ann.ti	3,60	9,43	8,00	2022	-8,40	-7,53	-1,79	7,15
10-Anni Ann.ti	7,06	9,24	8,35					

Rendimenti aggiornati al 29/05/2026

Portafoglio 30/04/2026



Asset Allocation %

- Azioni
- Obbligazioni
- Liquidità
- Altro

Netta

97,62
0,00
2,38
0,00

Style Box Azionaria

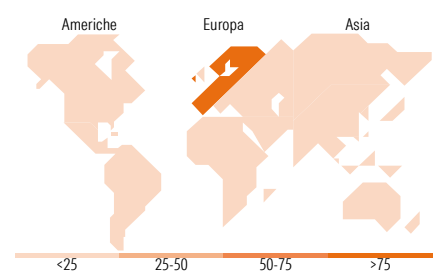


Mkt Cap %

Fondo
Giant 36,97
Large 35,58
Medium 25,65
Small 1,80
Micro 0,00

Capitalizzazione media di mercato

Fondo
Ave Mkt Cap EUR 44.913,05



Titoli principali

Nome	Settore	%
Schneider Electric SE	Industria	6,01
Roche Holding AG Ordinary...	Farmaceutico	5,41
Nestle SA	Alimentare	4,98
Linde PLC	Industria	4,48
Assa Abloy AB Class B	Industria	4,33
SAP SE	Tecnologia	3,96
Deutsche Boerse AG	Finanza	3,88
ING Groep NV	Finanza	3,52
Sanofi SA	Farmaceutico	3,37
UBS Group AG Registered Shares	Finanza	3,31
% Primi 10 Titoli sul Patrimonio		43,25
Numero Complessivo di Titoli Azionari		47
Numero Complessivo di Titoli Obbligazionari		0

Distribuzione Settoriale %

Settore	Fondo
Ciclico	34,91
Materie Prime	7,72
Beni di Consumo Ciclici	5,34
Finanza	21,85
Immobiliare	-
Sensibile	35,56
Telecomunicazioni	1,02
Energia	4,21
Beni Industriali	19,23
Tecnologia	11,09
Difensivo	29,53
Beni Difensivi	14,59
Salute	13,85
Servizi di Pubblica Utilità	1,08

Ripartizione Geografica %

Regione	Fondo
America	9,59
Stati Uniti	9,59
Canada	0,00
America Latina e Centrale	0,00
Europa	90,41
Regno Unito	2,49
Europa Occidentale - Euro	64,91
Europa Occidentale - Non Euro	22,05
Europa dell'Est	0,95
Africa	0,00
Medio Oriente	0,00
Asia	0,00
Giappone	0,00
Australasia	0,00
Asia - Paesi Sviluppati	0,00
Asia - Emergente	0,00

Anagrafica

Società di Gestione	MFS Investment Management Company (Lux) S.à.r.l	Patrimonio Classe (Mln)	2,61 USD	Investimento Min. Ingresso	-
		(29/05/2026)		Investimento Min. Successivo	-
		Domicilio	LUSSEMBURGO	T.E.R.	-
Telefono	-	Valuta del Fondo	USD	Spese correnti	1,85%
Web	-	UCITS	Si	Commissione di incentivo	-
Data di Partenza	27/02/2006	Inc/Acc	Acc		
Nome del Gestore	-	ISIN	LU0219441739		
Data Inizio Gestione	03/01/2009				
NAV (29/05/2026)	USD 33,52				

See disclosures for more details

© 2026 Morningstar Italia. Tutti i diritti sono riservati. Le informazioni qui contenute: (1) sono proprietà di Morningstar, (2) non possono essere copiate, (3) non costituiscono consiglio di investimento; (4) sono fornite con scopi informativi; (5) sono ritenute attendibili da Morningstar che, pertanto, ne garantisce il maggior grado di accuratezza e completezza possibile, fatto salvo il caso in cui queste Le siano state fornite in modo errato e/o non completo dalle relative società prodotte; (6) sono estratte dai dati del fondo disponibili e riferiti a date temporali diverse. Morningstar non è responsabile per qualunque danno o perdita derivante da qualunque uso delle informazioni e chi visiona tali informazioni sarà responsabile dell'uso che andrà a farne. Non vi è naturalmente garanzia alcuna che i risultati del passato trovino un riscontro nel futuro.

MFS Meridian Funds - Continental European Equity Fund A1 USD

Patrimonio Netto (Mln)

10,14 EUR

(30/04/2026)