

MFS Meridian Funds - European Smaller Companies Fund A1 USD

Categoria Morningstar™

Azionari Europa Mid Cap

Benchmark Morningstar

Morningstar Developed Europe Small-Mid
Cap Target Market Exposure NR EUR
Usato nel Report

Benchmark Dichiarato

MSCI Europe SMID NR EUR

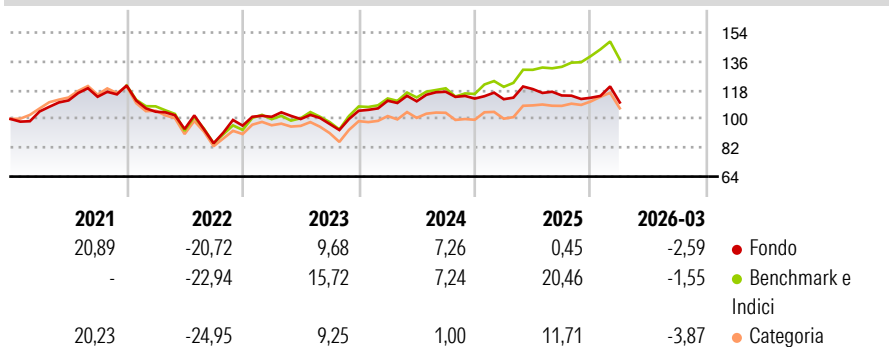
Morningstar Rating™

★★★

Obiettivo d'Investimento Dichiarato

L'obiettivo d'investimento del Fondo è l'incremento del capitale, espresso in euro. Il Fondo investe prevalentemente in un portafoglio di titoli azionari europei a bassa e media capitalizzazione, selezionati tra emittenti situati in tutta l'Europa, grazie all'approfondita ricerca fondamentale dal basso verso l'alto svolta dalla squadra MFS di ricerca azionaria.

Rendimenti



Misure di Rischio

3Y Alpha	-6,74	3Y Sharpe Ratio	0,04
3Y Beta	0,87	3Y Std Dev	11,33
3Y R-Squared	83,57	3Y Risk	Basso
3Y Info Ratio	-1,71	5Y Risk	-Med
3Y Tracking Error	4,84	10Y Risk	-Med

Basati su Morningstar Developed Europe Small-Mid Cap Target Market Exposure NR EUR (dove applicabile)

Rend. Cumulati %

	Fondo	Bmk	Cat
3-Mesi	-0,53	1,29	-0,65
6-Mesi	-1,86	6,30	2,24
1-Anno	3,27	21,61	13,11
3-Anni Ann.ti	3,61	12,59	5,56
5-Anni Ann.ti	1,12	5,67	0,46
10-Anni Ann.ti	4,70	7,64	4,81

Rendimenti aggiornati al 24/04/2026

Rendimenti

	Q1	Q2	Q3	Q4
Trimestrali %				
2026	-2,59	-	-	-
2025	-0,35	5,62	-3,36	-1,24
2024	5,95	-0,31	5,38	-3,64
2023	5,74	-1,37	-3,09	8,52
2022	-13,53	-10,34	-9,49	13,00

Portafoglio 31/03/2026

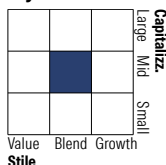


Asset Allocation %

Azioni	99,83
Obbligazioni	0,00
Liquidità	0,17
Altro	0,00

Netta

Style Box Azionaria

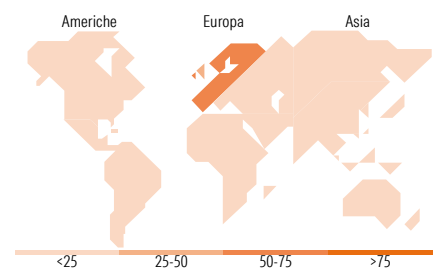


Mkt Cap %

	Fondo
Giant	0,00
Large	9,54
Medium	59,55
Small	26,30
Micro	4,61

Capitalizzazione media di mercato

	Fondo
Ave Mkt Cap EUR	4.450,79



Titoli principali

Nome	Settore	%
Italgas SpA	Industria	3,51
Symrise AG	Alimentari	3,20
GEA Group AG	Industria	3,18
Cranswick PLC	Alimentari	2,74
ENAV SpA	Aviazione	2,34
Borregaard ASA	Industria	2,32
Euronext NV	Finanza	2,19
Cembre SpA	Industria	2,11
Compass Group PLC	Alimentari	1,96
Cellnex Telecom SA	Telecomunicazioni	1,94
% Primi 10 Titoli sul Patrimonio		25,48
Numero Complessivo di Titoli Azionari		88
Numero Complessivo di Titoli Obbligazionari		0

Distribuzione Settoriale %

	Fondo
Ciclico	43,59
Materie Prime	12,50
Beni di Consumo Ciclici	12,68
Finanza	13,88
Immobiliare	4,54
Sensibile	34,33
Telecomunicazioni	3,88
Energia	4,21
Beni Industriali	23,06
Tecnologia	3,18
Difensivo	22,08
Beni Difensivi	12,27
Salute	6,29
Servizi di Pubblica Utilità	3,52

Ripartizione Geografica %

	Fondo
America	2,42
Stati Uniti	1,99
Canada	0,00
America Latina e Centrale	0,43
Europa	97,58
Regno Unito	27,67
Europa Occidentale - Euro	55,47
Europa Occidentale - Non Euro	13,67
Europa dell'Est	0,76
Africa	0,00
Medio Oriente	0,00
Asia	0,00
Giappone	0,00
Australasia	0,00
Asia - Paesi Sviluppati	0,00
Asia - Emergente	0,00

Anagrafica

Società di Gestione	MFS Investment Management Company (Lux) S.à.r.l.	Patrimonio Classe (Mln)	14,01 USD	Investimento Min. Ingresso	-
		(24/04/2026)		Investimento Min. Successivo	-
		Domicilio	LUSSEMBURGO	T.E.R.	2,05%
Telefono	-	Valuta del Fondo	USD	Spese correnti	2,05%
Web	-	UCITS	Si	Commissione di incentivo	-
Data di Partenza	26/09/2005	Inc/Acc	Acc		
Nome del Gestore	Peter Fruzzetti	ISIN	LU0219440681		
Data Inizio Gestione	05/11/2001				
NAV (24/04/2026)	USD 44,93				

MFS Meridian Funds - European Smaller Companies Fund A1 USD

Patrimonio Netto (Mln)

116,13 EUR

(31/03/2026)