

# MFS Meridian Funds - Global Concentrated Fund A1 EUR

## Categoria Morningstar™

Azionari Internazionali Large Cap Blend

## Benchmark Morningstar

Morningstar Global Target Market

Exposure NR USD

Usato nel Report

## Benchmark Dichiarato

MSCI World NR USD

## Morningstar Rating™

★★

### Obiettivo d'Investimento Dichiarato

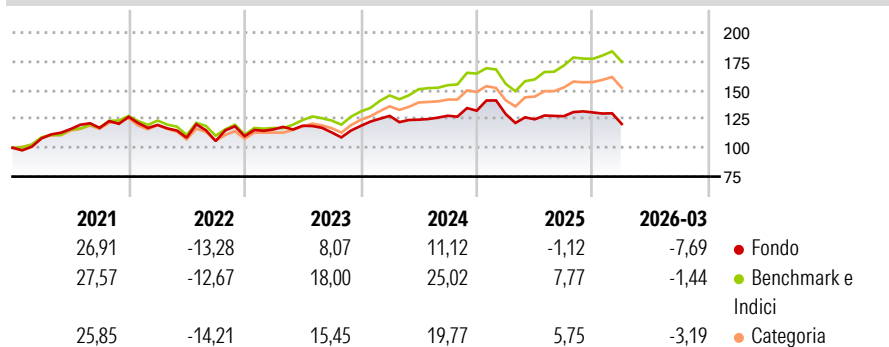
L'obiettivo d'investimento del Fondo è l'incremento del capitale, espresso in dollari Usa. Il Fondo investe prevalentemente (vale a dire almeno il 70% del suo patrimonio netto) in titoli azionari e affini di emittenti situati nei paesi del mondo intero (compresi i mercati emergenti). Il Fondo deve sempre investire almeno il 50% del suo patrimonio netto in titoli azionari o affini che non sono obbligazioni convertibili. Il Fondo cerca di aggiungere valore grazie alla ricerca fondamentale dal basso verso l'alto svolta dagli esperti MFS degli investimenti onde selezionare titoli azionari che dovrebbero evidenziare una crescita più elevata degli utili a lungo termine. Il Fondo tende a concentrarsi in titoli a larga capitalizzazione.

### Misure di Rischio

3Y Alpha	-12,26	3Y Sharpe Ratio	-0,08
3Y Beta	1,04	3Y Std Dev	11,70
3Y R-Squared	82,93	3Y Risk	+Med
3Y Info Ratio	-2,41	5Y Risk	+Med
3Y Tracking Error	5,45	10Y Risk	+Med

Basati su Morningstar Global Target Market Exposure NR USD (dove applicabile)

### Rendimenti



### Rend. Cumulati %

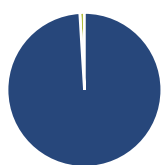
	Fondo	Bmk	Cat
3-Mesi	-7,62	-	-2,07
6-Mesi	-6,24	-	0,36
1-Anno	-6,37	-	8,69
3-Anni Ann.ti	1,45	-	11,14
5-Anni Ann.ti	2,17	-	7,28
10-Anni Ann.ti	6,77	-	8,89

Rendimenti aggiornati al 02/04/2026

### Rendimenti

	Q1	Q2	Q3	Q4
2026	-7,69	-	-	-
2025	-2,23	-3,50	2,17	2,58
2024	7,32	-2,55	2,72	3,44
2023	5,39	2,70	-4,88	4,97
2022	-5,60	-9,21	-2,66	3,95

### Portafoglio 28/02/2026



#### Asset Allocation %

- Azioni
- Obbligazioni
- Liquidità
- Altro

#### Netta

99,03  
0,00  
0,97  
0,00

#### Style Box Azionaria

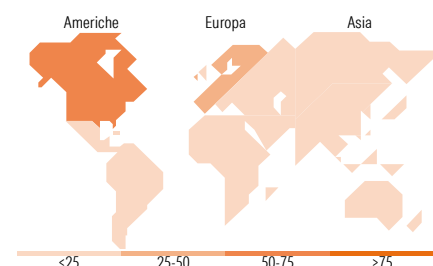


#### Mkt Cap %

	Fondo
Giant	39,66
Large	40,62
Medium	19,72
Small	0,00
Micro	0,00

#### Capitalizzazione media di mercato

Fondo  
Ave Mkt Cap USD 135.802,84



### Titoli principali

Nome	Settore	%
Microsoft Corp	Software	5,69
Visa Inc Class A	Finanza	5,65
Amazon.com Inc	Software	5,46
Schneider Electric SE	Industria	4,99
Legrand SA	Industria	4,69
Willis Towers Watson PLC	Finanza	4,67
Becton Dickinson & Co	Industria	4,50
Charles Schwab Corp	Finanza	4,50
Medtronic PLC	Industria	4,47
Lvmh Moet Hennessy Louis...	Industria	4,21
% Primi 10 Titoli sul Patrimonio		48,83
Numero Complessivo di Titoli Azionari		25
Numero Complessivo di Titoli Obbligazionari		0

### Distribuzione Settoriale %

	Fondo
<b>Ciclico</b>	<b>41,90</b>
Materie Prime	6,26
Beni di Consumo Ciclici	13,57
Finanza	22,06
Immobiliare	-
<b>Sensibile</b>	<b>28,14</b>
Telecomunicazioni	-
Energia	-
Beni Industriali	16,63
Tecnologia	11,52
<b>Difensivo</b>	<b>29,96</b>
Beni Difensivi	10,40
Salute	19,56
Servizi di Pubblica Utilità	-

### Ripartizione Geografica %

	Fondo
<b>America</b>	<b>63,27</b>
Stati Uniti	59,48
Canada	3,78
America Latina e Centrale	0,00
<b>Europa</b>	<b>36,73</b>
Regno Unito	3,27
Europa Occidentale - Euro	26,94
Europa Occidentale - Non Euro	6,53
Europa dell'Est	0,00
Africa	0,00
Medio Oriente	0,00
<b>Asia</b>	<b>0,00</b>
Giappone	0,00
Australasia	0,00
Asia - Paesi Sviluppati	0,00
Asia - Emergente	0,00

### Anagrafica

Società di Gestione	MFS Investment Management Company (Lux) S.à.r.l.	Patrimonio Classe (Mln)	21,02 EUR	Investimento Min. Ingresso	-
		(02/04/2026)		Investimento Min. Successivo	-
		Domicilio	LUSSEMBURGO	T.E.R.	2,08%
Telefono	-	Valuta del Fondo	EUR	Spese correnti	2,07%
Web	-	UCITS	Si	Commissione di incentivo	-
Data di Partenza	26/09/2005	Inc/Acc	Acc		

# MFS Meridian Funds - Global Concentrated Fund A1 EUR

---

Nome del Gestore	-	ISIN	LU0219418919
Data Inizio Gestione	01/01/2012		
NAV <small>(02/04/2026)</small>	EUR 39,39		
Patrimonio Netto (Mln)	259,23 USD		

(28/02/2026)