

# JPMorgan Funds - Pacific Equity Fund A (acc) EUR

## Categoria Morningstar™

Azionari Asia-Pacifico incl. Giappone

## Benchmark Morningstar

Morningstar Asia Pacific Target Market

Exposure NR USD

Usato nel Report

## Benchmark Dichiarato

MSCI AC Asia Pacific NR USD

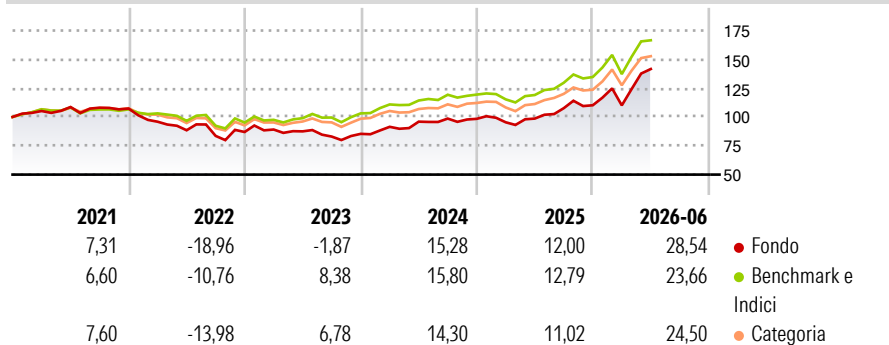
## Morningstar Rating™

★★★

### Obiettivo d'Investimento Dichiarato

Il Comparto mira ad offrire la crescita a lungo termine del capitale investendo soprattutto nelle società con sede o operanti in Giappone e nella zona del Pacifico, esclusi gli Stati Uniti d'America.

### Rendimenti



### Misure di Rischio

3Y Alpha	-2,26	3Y Sharpe Ratio	0,91
3Y Beta	1,08	3Y Std Dev	15,91
3Y R-Squared	95,14	3Y Risk	+Med
3Y Info Ratio	-0,38	5Y Risk	+Med
3Y Tracking Error	4,10	10Y Risk	+Med

Basati su Morningstar Asia Pacific Target Market Exposure NR USD (dove applicabile)

### Rend. Cumulati %

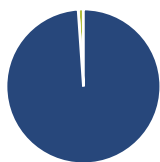
	Fondo	Bmk	Cat
3-Mesi	22,92	16,79	13,78
6-Mesi	23,62	20,59	19,46
1-Anno	41,53	37,97	35,49
3-Anni Ann.ti	16,55	18,41	16,66
5-Anni Ann.ti	5,12	8,84	6,92
10-Anni Ann.ti	10,27	9,81	8,69

Rendimenti aggiornati al 02/07/2026

### Rendimenti

	Q1	Q2	Q3	Q4
2026	-0,11	28,67	-	-
2025	-3,07	3,42	9,15	2,36
2024	7,17	4,91	2,78	-0,24
2023	2,47	-1,78	-5,18	2,83
2022	-10,67	-7,71	-5,53	4,04

### Portafoglio 31/05/2026



#### Asset Allocation %

- Azioni
- Obbligazioni
- Liquidità
- Altro

#### Netta

98,90  
0,02  
1,08  
0,00

#### Style Box Azionaria

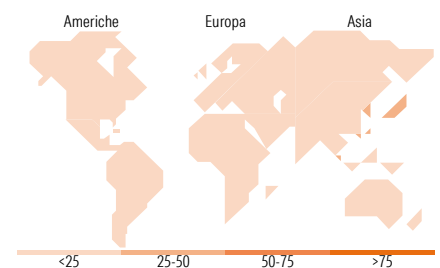


#### Mkt Cap %

Giant	73,28
Large	20,88
Medium	5,84
Small	0,00
Micro	0,00

#### Capitalizzazione media di mercato

Ave Mkt Cap USD	132.129,96
-----------------	------------



### Titoli principali

Nome	Settore	%
Taiwan Semiconductor...		9,81
Samsung Electronics Co Ltd		7,39
SK Hynix Inc		6,11
Sony Group Corp		3,29
Murata Manufacturing Co Ltd		2,76
Mitsubishi Electric Corp		2,75
Delta Electronics Inc		2,62
BHP Group Ltd		2,55
JPM USD Liquidity LVNAV X...		2,10
AIA Group Ltd		2,04
% Primi 10 Titoli sul Patrimonio		41,43
Numero Complessivo di Titoli Azionari		68
Numero Complessivo di Titoli Obbligazionari		0

### Distribuzione Settoriale %

	Fondo
<b>Ciclico</b>	<b>30,20</b>
Materie Prime	3,67
Beni di Consumo Ciclici	10,91
Finanza	15,61
Immobiliare	-
<b>Sensibile</b>	<b>64,94</b>
Telecomunicazioni	6,84
Energia	-
Beni Industriali	13,36
Tecnologia	44,74
<b>Difensivo</b>	<b>4,86</b>
Beni Difensivi	3,12
Salute	1,75
Servizi di Pubblica Utilità	-

### Ripartizione Geografica %

	Fondo
<b>America</b>	<b>0,00</b>
Stati Uniti	0,00
Canada	0,00
America Latina e Centrale	0,00
<b>Europa</b>	<b>0,00</b>
Regno Unito	0,00
Europa Occidentale - Euro	0,00
Europa Occidentale - Non Euro	0,00
Europa dell'Est	0,00
Africa	0,00
Medio Oriente	0,00
<b>Asia</b>	<b>100,00</b>
Giappone	33,52
Australasia	6,87
Asia - Paesi Sviluppati	36,48
Asia - Emergente	23,13

### Anagrafica

Società di Gestione	JPMorgan Asset Management (Europe) S.à r.l.	Patrimonio Classe (Mln)	520,46 EUR	Investimento Min. Ingresso	35.000 EUR
		(02/07/2026)		Investimento Min. Successivo	5.000 EUR
		Domicilio	LUSSEMBURGO	T.E.R.	-
Telefono	+352 34 101	Valuta del Fondo	EUR	Spese correnti	1,75%
Web	http://www.jpmorganassetmanagement.com	UCITS	Si	Commissione di incentivo	-
		Inc/Acc	Acc		
		ISIN	LU0217390573		
Data di Partenza	20/09/2005				
Nome del Gestore	Aisa Ogoshi				

See disclosures for more details

© 2026 Morningstar Italia. Tutti i diritti sono riservati. Le informazioni qui contenute: (1) sono proprietà di Morningstar, (2) non possono essere copiate, (3) non costituiscono consiglio di investimento; (4) sono fornite con scopi informativi; (5) sono ritenute attendibili da Morningstar che, pertanto, ne garantisce il maggior grado di accuratezza e completezza possibile, fatto salvo il caso in cui queste Le siano state fornite in modo errato e/o non completo dalle relative società produttrici; (6) sono estratte dai dati del fondo disponibili e riferiti a date temporali diverse. Morningstar non è responsabile per qualunque danno o perdita derivante da qualunque uso delle informazioni e chi visiona tali informazioni sarà responsabile dell'uso che andrà a farne. Non vi è naturalmente garanzia alcuna che i risultati del passato trovino un riscontro nel futuro.

# JPMorgan Funds - Pacific Equity Fund A (acc) EUR

---

Data Inizio Gestione	01/06/2012
NAV <small>(02/07/2026)</small>	EUR 34,86
Patrimonio Netto (Mln) <small>(31/05/2026)</small>	2.356,93 USD