

# FSSA Asian Equity Plus Fund Class I (Accumulation) USD

## Categoria Morningstar™

Azionari Asia-Pacifico ex Giappone

## Benchmark Morningstar

Morningstar Asia Pacific ex-Japan Target

Market Exposure NR USD

Usato nel Report

## Benchmark Dichiarato

MSCI AC Asia Pac Ex JPN NR USD

## Morningstar Rating™

★★

### Obiettivo d'Investimento Dichiarato

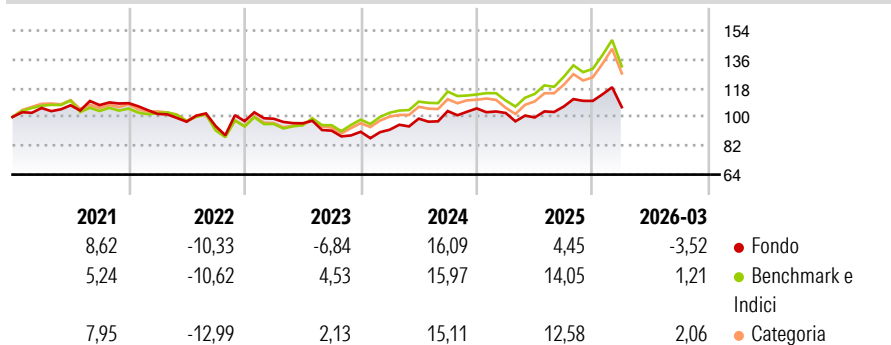
The Fund invests primarily (at least 70% of its Net Asset Value) in equity securities or equity-related securities of companies that are listed, or have their registered offices in, or conduct a majority of their economic activity in the Asia Pacific region (excluding Japan). Such companies will be selected on the basis of their potential dividend growth and long term capital appreciation.

### Misure di Rischio

3Y Alpha	-6,97	3Y Sharpe Ratio	0,01
3Y Beta	0,82	3Y Std Dev	12,24
3Y R-Squared	86,02	3Y Risk	Basso
3Y Info Ratio	-1,55	5Y Risk	-Med
3Y Tracking Error	5,83	10Y Risk	Basso

Basati su Morningstar Asia Pacific ex-Japan Target Market Exposure NR USD (dove applicabile)


### Rendimenti



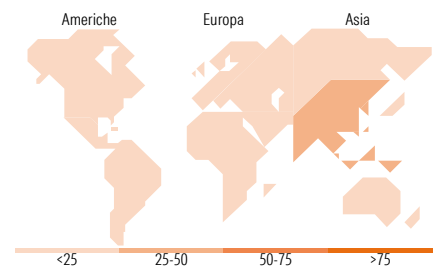
Rend. Cumulati %	Fondo	Bmk	Cat	Rendimenti Trimestrali %	Q1	Q2	Q3	Q4
3-Mesi	-0,13	6,39	6,49	2026	-3,52	-	-	-
6-Mesi	6,90	14,32	15,23	2025	-2,71	-2,73	6,87	3,28
1-Anno	26,04	45,97	46,35	2024	1,43	7,51	4,78	1,60
3-Anni Ann.ti	5,46	15,60	13,54	2023	1,53	-2,89	-4,80	-0,76
5-Anni Ann.ti	1,99	6,41	5,50	2022	-6,19	-4,78	-2,81	3,29
10-Anni Ann.ti	7,03	9,33	9,05					

Rendimenti aggiornati al 16/04/2026

### Portafoglio 31/03/2026



Style Box Azionaria	Mkt Cap %	Fondo
Giant		71,99
Large		24,85
Medium		3,15
Small		0,00
Micro		0,00
Capitalizzazione media di mercato		
Ave Mkt Cap USD		82.030,08



### Titoli principali

Nome	Settore	%
Taiwan Semiconductor...		9,78
Tencent Holdings Ltd		8,12
Samsung Electronics Co Ltd...		6,42
AIA Group Ltd		4,84
ICICI Bank Ltd		4,34
Midea Group Co Ltd Class A		3,59
MediaTek Inc		3,44
NetEase Inc Ordinary Shares		3,40
HDFC Bank Ltd		3,38
H World Group Ltd ADR		3,03
% Primi 10 Titoli sul Patrimonio		50,34
Numero Complessivo di Titoli Azionari		48
Numero Complessivo di Titoli Obbligazionari		0

Distribuzione Settoriale %	Fondo
<b>Ciclico</b>	<b>40,01</b>
Materie Prime	0,66
Beni di Consumo Ciclici	14,43
Finanza	24,91
Immobiliare	-
<b>Sensibile</b>	<b>55,00</b>
Telecomunicazioni	11,70
Energia	-
Beni Industriali	10,94
Tecnologia	32,36
<b>Difensivo</b>	<b>5,00</b>
Beni Difensivi	0,88
Salute	4,11
Servizi di Pubblica Utilità	-

Ripartizione Geografica %	Fondo
<b>America</b>	<b>1,06</b>
Stati Uniti	1,06
Canada	0,00
America Latina e Centrale	0,00
<b>Europa</b>	<b>0,00</b>
Regno Unito	0,00
Europa Occidentale - Euro	0,00
Europa Occidentale - Non Euro	0,00
Europa dell'Est	0,00
Africa	0,00
Medio Oriente	0,00
<b>Asia</b>	<b>98,94</b>
Giappone	2,03
Australasia	2,01
Asia - Paesi Sviluppati	46,54
Asia - Emergente	48,36

### Anagrafica

Società di Gestione	First Sentier Investors (Ireland) Limited	Patrimonio Classe (Mln)	307,53 USD	Investimento Min. Ingresso	1.000 USD
Telefono	-	Domicilio	IRLANDA	Investimento Min. Successivo	500 USD
Web	-	Valuta del Fondo	USD	T.E.R.	-
Data di Partenza	25/02/2005	UCITS	Si	Spese correnti	1,56%
Nome del Gestore	Martin Lau	Inc/Acc	Acc	Commissione di incentivo	-
Data Inizio Gestione	14/07/2003	ISIN	IE00B067MR52		
NAV (16/04/2026)	USD 111,10				

# FSSA Asian Equity Plus Fund Class I (Accumulation) USD

Patrimonio Netto (Mln) 5.120,97 USD

(31/03/2026)