

# FSSA Asia Opportunities Fund Class I (Accumulation) USD

## Categoria Morningstar™

Azionari Asia-Pacifico ex Giappone

## Benchmark Morningstar

Morningstar Asia Pacific ex-Japan Target

Market Exposure NR USD

Usato nel Report

## Benchmark Dichiarato

MSCI AC Asia Ex Japan NR USD

## Morningstar Rating™

★

### Obiettivo d'Investimento Dichiarato

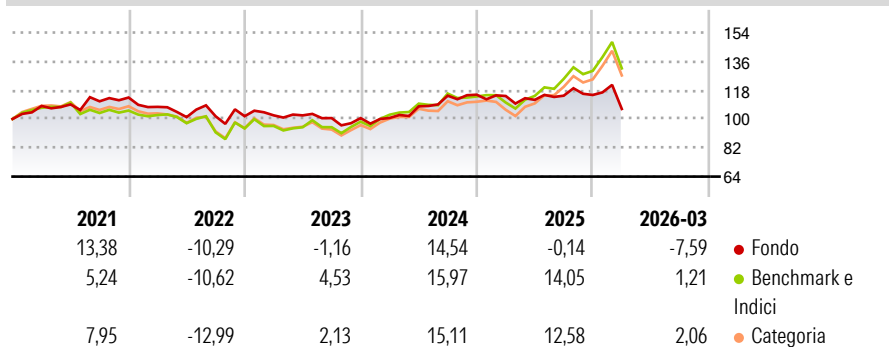
The Fund invests primarily (at least 70% of its Net Asset Value) in equity securities or equity-related securities (such as preference shares, rights issues and warrants) of companies that are listed, or have their registered offices in, or conduct a majority of their economic activity in the Asian Region (excluding Australia, New Zealand and Japan). The Fund is not subject to any limitation on the portion of its Net Asset Value that may be invested in any one or more Emerging Markets in the Asian Region (excluding Australia, New Zealand and Japan), any sector or any limitation on the market capitalisation of the companies in which it may invest.

### Misure di Rischio

3Y Alpha	-7,52	3Y Sharpe Ratio	-0,09
3Y Beta	0,75	3Y Std Dev	11,47
3Y R-Squared	80,48	3Y Risk	Basso
3Y Info Ratio	-1,47	5Y Risk	Basso
3Y Tracking Error	6,90	10Y Risk	Basso

Basati su Morningstar Asia Pacific ex-Japan Target Market Exposure NR USD (dove applicabile)


### Rendimenti



Rend. Cumulati %	Fondo	Bmk	Cat	Rendimenti Trimestrali %	Q1	Q2	Q3	Q4
3-Mesi	-3,77	6,39	6,49	2026	-7,59	-	-	-
6-Mesi	-1,44	14,32	15,23	2025	-0,68	-2,12	2,33	0,39
1-Anno	11,25	45,97	46,35	2024	0,10	7,19	6,21	0,51
3-Anni Ann.ti	3,98	15,60	13,54	2023	0,54	-0,01	-1,67	-0,01
5-Anni Ann.ti	1,46	6,41	5,50	2022	-5,14	-5,95	0,51	0,05
10-Anni Ann.ti	4,63	9,33	9,05					

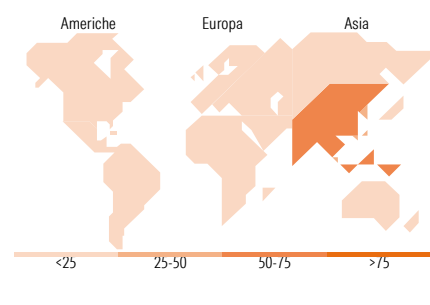
Rendimenti aggiornati al 16/04/2026

### Portafoglio 31/03/2026



Style Box Azionaria	Mkt Cap %	Fondo
Capitaliz. Large	Giant	60,63
Capitaliz. Mid	Large	14,99
Capitaliz. Small	Medium	15,99
Stile Value	Small	8,39
Stile Blend	Micro	0,00
Stile Growth		

**Capitalizzazione media di mercato**  
Ave Mkt Cap USD 41.250,33



Titoli principali	Settore	%
Taiwan Semiconductor...		9,69
Tencent Holdings Ltd		9,04
Samsung Electronics Co Ltd...		5,36
ICICI Bank Ltd		4,21
MediaTek Inc		3,68
NetEase Inc Ordinary Shares		3,33
PT Selamat Sempurna Tbk		3,25
HDFC Bank Ltd		3,25
Kotak Mahindra Bank Ltd		2,92
Atour Lifestyle Holdings Ltd...		2,77
% Primi 10 Titoli sul Patrimonio		47,50
Numero Complessivo di Titoli Azionari		42
Numero Complessivo di Titoli Obbligazionari		0

Distribuzione Settoriale %	Fondo
<b>Ciclico</b>	<b>44,46</b>
Materie Prime	5,01
Beni di Consumo Ciclici	14,91
Finanza	24,53
Immobiliare	-
<b>Sensibile</b>	<b>50,08</b>
Telecomunicazioni	14,09
Energia	-
Beni Industriali	12,08
Tecnologia	23,91
<b>Difensivo</b>	<b>5,46</b>
Beni Difensivi	4,35
Salute	1,11
Servizi di Pubblica Utilità	-

Ripartizione Geografica %	Fondo
<b>America</b>	<b>0,00</b>
Stati Uniti	0,00
Canada	0,00
America Latina e Centrale	0,00
<b>Europa</b>	<b>0,00</b>
Regno Unito	0,00
Europa Occidentale - Euro	0,00
Europa Occidentale - Non Euro	0,00
Europa dell'Est	0,00
Africa	0,00
Medio Oriente	0,00
<b>Asia</b>	<b>100,00</b>
Giappone	1,82
Australasia	3,72
Asia - Paesi Sviluppati	35,53
Asia - Emergente	58,93

### Anagrafica

Società di Gestione	First Sentier Investors (Ireland) Limited	Patrimonio Classe (Mln)	27,55 USD	Investimento Min. Ingresso	1.000 USD
Telefono	-	Domicilio	IRLANDA	Investimento Min. Successivo	500 USD
Web	-	Valuta del Fondo	USD	T.E.R.	-
Data di Partenza	18/10/2002	UCITS	Si	Spese correnti	2,00%
Nome del Gestore	Sreevardhan Agarwal	Inc/Acc	Acc	Commissione di incentivo	-
Data Inizio Gestione	01/02/2025	ISIN	IE0009570106		
NAV (16/04/2026)	USD 62,50				

# FSSA Asia Opportunities Fund Class I (Accumulation) USD

Patrimonio Netto (Mln) 31,70 USD

(31/03/2026)