

Fidelity Funds - European High Yield Fund A-MDIST-EUR

Categoria Morningstar™

Obbligazionari High Yield EUR

Benchmark Morningstar

Morningstar Eurozone High-Yield Bond GR

EUR

Usato nel Report

Benchmark Dichiarato

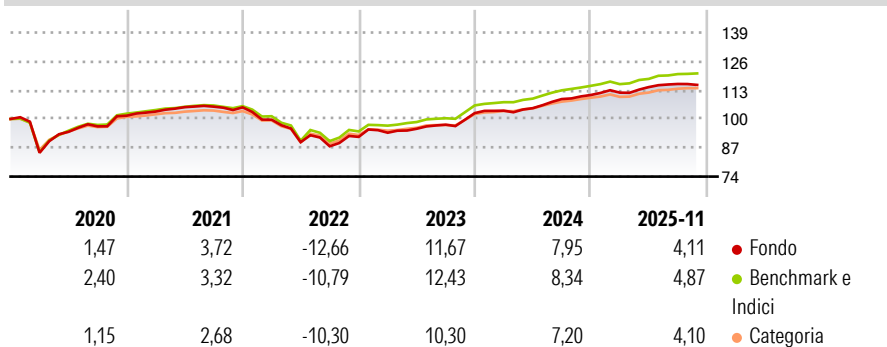
ICE BofAML GHY Eur ICs Lv4 20%C TR EUR

Morningstar Rating™

★★★

Obiettivo d'Investimento Dichiarato

Il Fidelity European High Yield Fund cerca di massimizzare il suo rendimento totale, investendo in via primaria in obbligazioni societarie ad alto reddito denominate in Euro, azioni privilegiate e titoli convertibili, emessi da società europee ed extraeuropee.

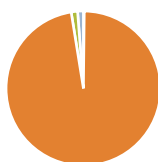
Rendimenti

Misure di Rischio

3Y Alpha	-1,04	3Y Sharpe Ratio	1,28
3Y Beta	1,11	3Y Std Dev	3,60
3Y R-Squared	89,05	3Y Risk	+Med
3Y Info Ratio	-0,44	5Y Risk	Med
3Y Tracking Error	1,23	10Y Risk	+Med

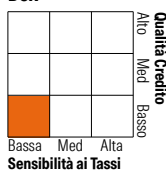
Basati su Morningstar Eurozone High-Yield Bond GR EUR (dove applicabile)

Rend. Cumulati %	Fondo	Bmk	Cat	Rendimenti Trimestrali %	Q1	Q2	Q3	Q4
3-Mesi	-0,35	0,59	0,40	2025	0,97	2,24	1,23	-
6-Mesi	1,35	1,99	1,67	2024	1,07	1,08	3,93	1,66
1-Anno	3,73	4,72	3,93	2023	2,03	1,92	1,91	5,38
3-Anni Ann.ti	7,62	8,23	7,16	2022	-5,29	-10,19	-2,05	4,83
5-Anni Ann.ti	2,55	3,35	2,72	2021	1,83	1,93	0,22	-0,30
10-Anni Ann.ti	3,44	3,98	3,25					

Rendimenti aggiornati al 12/12/2025

Portafoglio 31/10/2025


Asset Allocation %	Netta
Azioni	0,18
Obbligazioni	99,95
Liquidità	-1,37
Altro	1,24

Fixed Income Style
Box™


Duration Effettiva	3,10
Maturità effettiva	14,51
Qualità Credito Media	B

Credit Quality %	Fond	Credit Quality %	Fond
AAA	0,00	BBB	4,00
AA	0,00	BB	51,09
A	0,00	B	33,78
		Below B	7,93
		Not Rated	3,20

Titoli principali

Nome	Settore	%
Fidelity ILF - EUR A Acc	—	3,54
2 Year Treasury Note Future...	—	3,23
Euro Bobl Future Dec 25	—	2,44
Fidelity Global Income...	—	2,01
Energo-Pro AS 8%	—	1,30
Vivion Investments S.a.r.l...	—	1,26
Ardonagh Finco Ltd. 6.875%	—	1,07
Bellis Acquisition Co PLC...	—	1,06
5 Year Treasury Note Future...	—	1,03
ZF Europe Finance B.V. 7%	—	0,94
% Primi 10 Titoli sul Patrimonio		17,87
Numero Complessivo di Titoli Azionari		6
Numero Complessivo di Titoli Obbligazionari		309

Fixed Income Sector Weightings %

	Fondo
☑ Governativo	8,65
⚙ Societario	92,40
🏠 Cartolarizzazioni	1,22
👤 Enti Locali	0,00
📄 Liquidità ed equivalenti	-1,12
📑 Derivati	-1,15

Coupon Range %

	Fondo
0 coupon	0,28
Da 0 a 4 cedole	9,27
Da 4 a 6 cedole	29,90
Da 6 a 8 cedole	38,47
Da 8 a 10 cedole	14,53
Da 10 a 12 cedole	4,05
Oltre 12 cedole	3,49

Scadenze %

	Fondo
da 1 a 3	11,00
da 3 a 5	35,52
da 5 a 7	31,12
da 7 a 10	3,99
da 10 a 15	1,79
da 15 a 20	0,55
da 20 a 30	0,86
oltre 30	2,48

Anagrafica

Società di Gestione	Fidelity (FIL Inv Mgmt (Lux) S.A.)	Patrimonio Classe (Mln)	309,76 EUR	Investimento Min. Ingresso	1.000 USD
Telefono	+ 352 250 404 2400	Domicilio	LUSSEMBURGO	Investimento Min. Successivo	500 USD
Web	www.fidelity-international.com	Valuta del Fondo	EUR	T.E.R.	1,40%
Data di Partenza	09/06/2003	UCITS	Si	Spese correnti	1,40%
Nome del Gestore	Andrei Gorodilov	Inc/Acc	Inc	Commissione di incentivo	-
Data Inizio Gestione	01/02/2013	ISIN	LU0168053600		
NAV (12/12/2025)	EUR 10,40				
Patrimonio Netto (Mln)	2.837,86 EUR				

(31/10/2025)