

Nordea 1 - Nordic Equity Fund BP SEK

Categoria Morningstar™

Azionari Paesi Nordici

Benchmark Morningstar

Morningstar Nordic Target Market

Exposure NR SEK

Usato nel Report

Benchmark Dichiarato

MSCI Nordic 10/40 NR EUR

Morningstar Rating™

★★★

Obiettivo d'Investimento Dichiarato

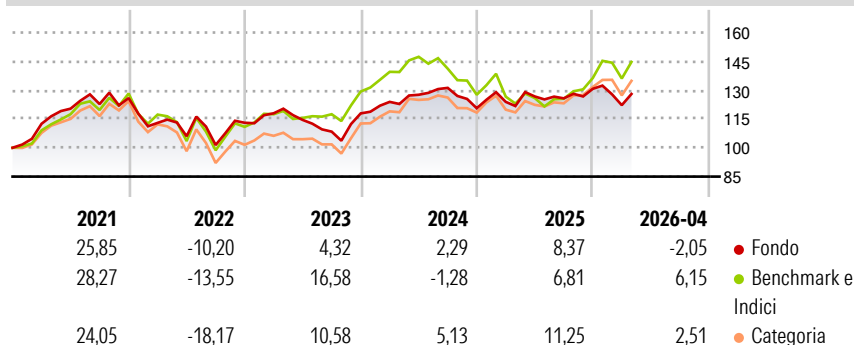
Il comparto pu scegliere gli investimenti in una gamma di societa quotate nelle varie borse scandinave. Il comparto pu cos investire in societa di rilievo mondiale solidamente posizionate nei mercati internazionali e che offrono un'ampia esposizione settoriale all'interno di una regione geografica relativamente omogenea. un dato di fatto che nell'ultimo decennio il tasso di crescita economica dei paesi scandinavi ha superato quello dell'intera Eurolandia. Le aziende beneficiano di bilanci solidi e sono posizionate per beneficiare della crescita globale. In breve, la procedura d'investimento del comparto imperniata su una metodologia di selezione microeconomica dei titoli basata sui fondamentali, che privilegia l'analisi interna e gli...

Misure di Rischio

3Y Alpha	-3,67	3Y Sharpe Ratio	-0,03
3Y Beta	0,64	3Y Std Dev	10,84
3Y R-Squared	63,76	3Y Risk	-Med
3Y Info Ratio	-0,65	5Y Risk	Basso
3Y Tracking Error	7,00	10Y Risk	Basso

Basati su Morningstar Nordic Target Market Exposure NR SEK (dove applicabile)

Rendimenti



Rend. Cumulati %

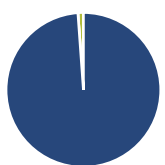
	Fondo	Bmk	Cat
3-Mesi	-1,13	-0,59	0,66
6-Mesi	2,15	11,34	6,98
1-Anno	3,45	16,61	12,50
3-Anni Ann.ti	3,04	7,00	8,21
5-Anni Ann.ti	2,60	5,44	4,37
10-Anni Ann.ti	7,07	8,57	8,16

Rendimenti aggiornati al 11/05/2026

Rendimenti

	Q1	Q2	Q3	Q4
2026	-6,51	-	-	-
2025	2,75	2,28	-0,78	3,94
2024	5,09	2,99	2,81	-8,08
2023	4,36	-2,91	-5,33	8,76
2022	-10,23	-6,15	-4,34	11,42

Portafoglio 31/03/2026



Asset Allocation %

Azioni	98,86
Obbligazioni	0,00
Liquidità	1,14
Altro	0,00

Style Box Azionaria

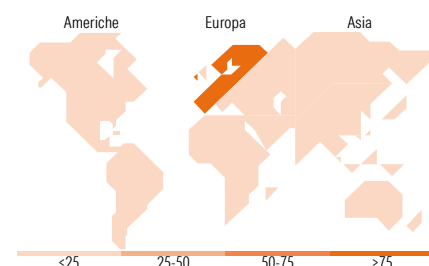


Mkt Cap %

Giant	9,31
Large	65,25
Medium	25,09
Small	0,35
Micro	0,00

Capitalizzazione media di mercato

Ave Mkt Cap EUR	26.614,95
-----------------	-----------



Titoli principali

Nome	Settore	%
Novo Nordisk AS Class B	+	8,27
Atlas Copco AB Class A	+	6,20
Spotify Technology SA	+	5,82
Nordea Bank Abp	+	5,30
Epiroc AB Ordinary Shares -...	+	4,80
DSV AS	+	4,78
Novonesis (Novozymes) B...	+	4,59
Sampo Oyj Class A	+	4,27
Neste OYJ	+	4,18
Tryg AS	+	4,11
% Primi 10 Titoli sul Patrimonio		52,33
Numero Complessivo di Titoli Azionari		36
Numero Complessivo di Titoli Obbligazionari		0

Distribuzione Settoriale %

	Fondo
Ciclico	33,01
Materie Prime	5,43
Beni di Consumo Ciclici	5,28
Finanza	22,30
Immobiliare	-
Sensibile	47,74
Telecomunicazioni	7,95
Energia	4,23
Beni Industriali	31,22
Tecnologia	4,34
Difensivo	19,25
Beni Difensivi	6,30
Salute	12,96
Servizi di Pubblica Utilità	-

Ripartizione Geografica %

	Fondo
America	5,89
Stati Uniti	5,89
Canada	0,00
America Latina e Centrale	0,00
Europa	94,11
Regno Unito	0,94
Europa Occidentale - Euro	15,18
Europa Occidentale - Non Euro	77,99
Europa dell'Est	0,00
Africa	0,00
Medio Oriente	0,00
Asia	0,00
Giappone	0,00
Australasia	0,00
Asia - Paesi Sviluppati	0,00
Asia - Emergente	0,00

Anagrafica

Società di Gestione	Nordea Investment Funds SA	Patrimonio Classe (Mln)	299,48 SEK	Investimento Min. Ingresso	-
Telefono	00352 43 39 50 1	(11/05/2026)		Investimento Min. Successivo	-
Web	www.nordea.lu	Domicilio	LUSSEMBURGO	T.E.R.	1,80%
Data di Partenza	15/09/2003	Valuta del Fondo	SEK	Spese correnti	1,80%
Nome del Gestore	-	UCITS	Si	Commissione di incentivo	-
		Inc/Acc	Acc		

Nordea 1 - Nordic Equity Fund BP SEK

Data Inizio Gestione	14/01/2016	ISIN	LU0173922476
NAV <small>(11/05/2026)</small>	SEK 1.523,29		
Patrimonio Netto (Mln) <small>(31/03/2026)</small>	169,98 EUR		