

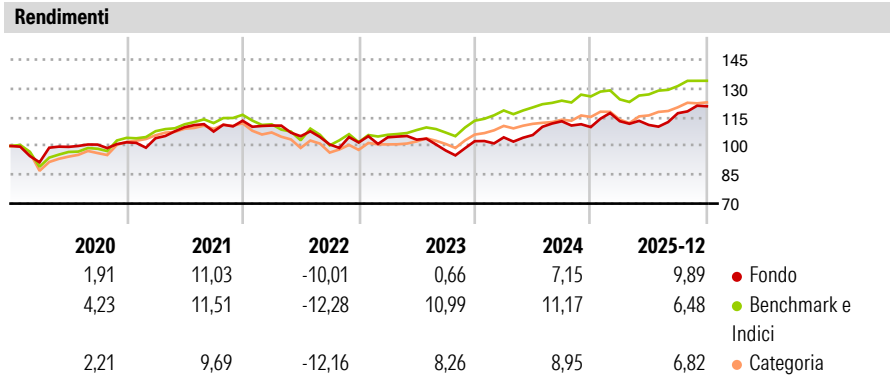
BL-Global Flexible EUR A EUR Inc

Categoria Morningstar™	Benchmark Morningstar	Benchmark Dichiarato	Morningstar Rating™
Bilanciati Flessibili EUR - Globali	Morningstar Euro Moderate Global Target	No benchmark	★★★
	Allocation NR EUR		
	Usato nel Report		

Obiettivo d'Investimento Dichiarato

Il comparto investe in azioni, obbligazioni, strumenti del mercato monetario e liquidità. La percentuale del portafoglio del comparto investito nei vari strumenti varia in funzione della valutazione delle diverse classi di attività e della situazione del mercato. Ai fini della realizzazione del suo obiettivo, il comparto può investire fino al un massimo del 10% del suo patrimonio netto in fondi d'investimento. Il comparto può altresì utilizzare prodotti derivati a titolo di copertura o per ottimizzare l'esposizione del portafoglio. Gli investimenti sono effettuati senza limitazioni a livello geografico, settoriale o monetario.

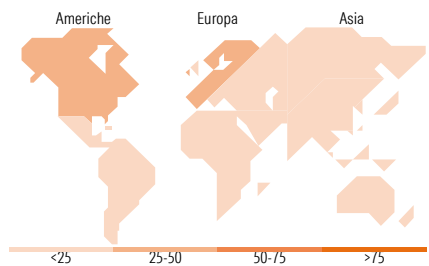
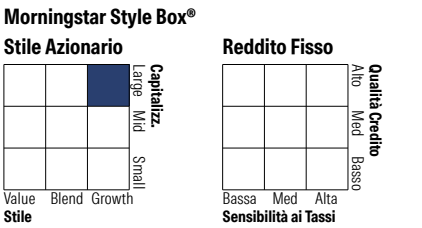

Misure di Rischio			
3Y Alpha	-3,52	3Y Sharpe Ratio	0,36
3Y Beta	1,04	3Y Std Dev	8,38
3Y R-Squared	51,76	3Y Risk	+Med
3Y Info Ratio	-0,63	5Y Risk	Med
3Y Tracking Error	5,83	10Y Risk	Med
Basati su Morningstar Euro Moderate Global Target Allocation NR EUR (dove applicabile)			



Rend. Cumulati %	Fondo	Bmk	Cat	Rendimenti Trimestrali %	Q1	Q2	Q3	Q4
3-Mesi	7,62	1,28	2,88	2026	-	-	-	-
6-Mesi	14,28	5,20	7,78	2026	2,79	-1,73	5,52	3,10
1-Anno	11,93	6,19	8,03	2025	1,93	1,17	6,78	-2,69
3-Anni Ann.ti	6,23	8,58	7,97	2024	2,64	-1,16	-5,47	4,97
5-Anni Ann.ti	4,56	5,46	4,59	2023	-2,23	-5,02	-4,08	1,02
10-Anni Ann.ti	5,60	5,60	4,48	2022				

Rendimenti aggiornati al 29/01/2026

Portafoglio 31/12/2025



Titoli principali		
Nome	Settore	%
Roche Holding AG	🇨🇭	4,82
Franco-Nevada Corp	🇺🇸	3,72
Invesco Physical Gold ETC	—	3,62
Taiwan Semiconductor...	🇹🇼	3,60
Alibaba Group Holding Ltd...	🇨🇳	3,21
Wheaton Precious Metals Corp	🇺🇸	3,08
Tencent Holdings Ltd	🇨🇳	2,35
SGS AG	🇨🇭	2,17
Enbridge Inc	🇨🇦	2,09
RELX PLC	🇬🇧	2,04
% Primi 10 Titoli sul Patrimonio		30,71
Numero Complessivo di Titoli Azionari		63
Numero Complessivo di Titoli Obbligazionari		0

Distribuzione Settoriale %	Fondo
🔄 Ciclico	30,45
📈 Sensibile	49,51
🛡️ Difensivo	20,04
Fixed Income Sector Weightings %	Fondo
🏛️ Governativo	0,00
🏢 Societario	0,00
🏠 Cartolarizzazioni	0,00
🏘️ Enti Locali	0,00
🏦 Liquidità ed equivalenti	99,73
📄 Derivati	0,27

Ripartizione Geografica %	Fondo
America	27,47
Stati Uniti	11,95
Canada	15,52
America Latina e Centrale	0,00
Europa	36,24
Regno Unito	3,55
Europa Occidentale - Euro	13,82
Europa Occidentale - Non Euro	17,77
Europa dell'Est	0,00
Africa	0,00
Medio Oriente	1,09
Asia	36,29
Giappone	18,45
Australasia	0,00
Asia - Paesi Sviluppati	7,99
Asia - Emergente	9,85

Anagrafica					
Società di Gestione	BLI - Banque de Luxembourg Investments SA	Patrimonio Classe (Mln)	37,91 EUR	Investimento Min. Ingresso	-
		(29/01/2026)		Investimento Min. Successivo	-
		Domicilio	LUSSEMBURGO	T.E.R.	1,42%
Telefono	+352 26 26 99-1	Valuta del Fondo	EUR	Spese correnti	1,43%
Web	www.banquedeluxembourg.com	UCITS	Si	Commissione di incentivo	0,00%
		Inc/Acc	Inc		
Data di Partenza	06/04/2005	ISIN	LU0211339816		
Nome del Gestore	Guy Wagner				
Data Inizio Gestione	06/04/2005				

BL-Global Flexible EUR A EUR Inc

NAV <small>(29/01/2026)</small>	EUR 171,25
Patrimonio Netto (Mln)	1.169,89 EUR
<small>(31/12/2025)</small>	