Dimensional U.S. Small Companies Fund GBP Distributing

Categoria Morningstar™	Benchmark Morningstar	Benchmark Dichiarato	Morningstar Rating™
Azionari USA Small Cap	Morningstar US Small Cap Extended NR USD Usato nel Report	Russell 2000 TR USD	★★★

Obiettivo d'Investimento Dichiarato

The investment objective of the Fund is to achieve long-term total return. The investment policy of this Fund is to purchase securities, including depositary receipts, of U.S. traded companies which the Investment Manager deems eligible small companies. Companies are considered small primarily based on market capitalisation. Generally, the Fund intends to purchase a broad and diverse group of common stocks of small companies traded on a principal U.S. exchange or on the over-the-counter market.

Rendimenti

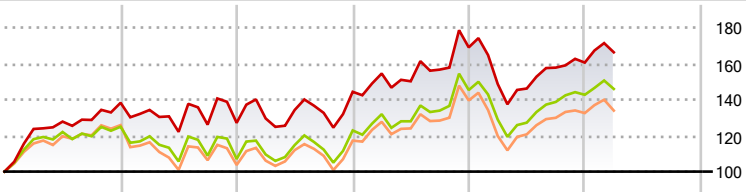

2021	2022	2023	2024	2025	2026-03	
38,21	-8,06	13,56	17,10	-5,01	3,58	Fondo
24,91	-14,35	14,83	18,26	-1,81	2,27	Benchmark e Indici
26,71	-17,44	13,14	19,22	-4,89	1,02	Categoria

Misure di Rischio

3Y Alpha	-1,18	3Y Sharpe Ratio	0,40
3Y Beta	0,99	3Y Std Dev	17,25
3Y R-Squared	98,21	3Y Risk	-Med
3Y Info Ratio	-0,57	5Y Risk	Med
3Y Tracking Error	2,43	10Y Risk	Med

Basati su Morningstar US Small Cap Extended NR USD (dove applicabile)

Rend. Cumulati %	Fondo	Bmk	Cat
3-Mesi	1,08	0,34	0,55
6-Mesi	9,35	7,55	8,86
1-Anno	31,90	33,43	32,13
3-Anni Ann.ti	10,91	12,23	10,70
5-Anni Ann.ti	7,05	5,19	4,69
10-Anni Ann.ti	9,69	9,22	10,03

Rendimenti aggiornati al 13/04/2026

Rendimenti Trimestrali %	Q1	Q2	Q3	Q4
2026	3,58	-	-	-
2025	-12,06	-1,67	7,94	1,76
2024	7,04	-2,79	4,32	7,89
2023	1,92	3,63	-1,20	8,83
2022	-2,88	-9,05	3,26	0,81

Portafoglio 28/02/2026

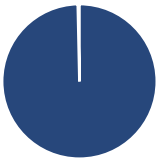

Asset Allocation %	Netta
Azioni	99,80
Obbligazioni	0,00
Liquidità	-0,07
Altro	0,27

Style Box Azionaria

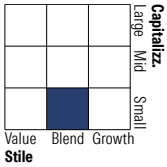

Mkt Cap %	Fondo
Giant	0,00
Large	0,34
Medium	4,50
Small	65,51
Micro	29,65

Capitalizzazione media di mercato	Fondo
Ave Mkt Cap USD	4.640,52

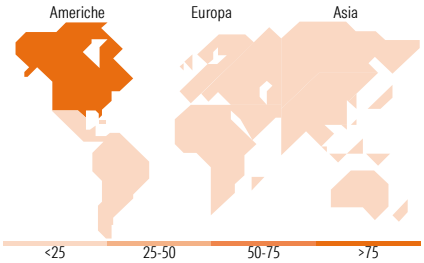

Titoli principali

Nome	Settore	%
Hecla Mining Co		0,32
Regal Rexnord Corp		0,29
Sterling Infrastructure Inc		0,28
New York Times Co Class A		0,28
State Street Us Treasury Liqui	—	0,27
Dycom Industries Inc		0,27
Advanced Energy Industries Inc		0,27
Ensign Group Inc		0,25
Pinnacle West Capital Corp		0,25
Penumbra Inc		0,25
% Primi 10 Titoli sul Patrimonio		2,73
Numero Complessivo di Titoli Azionari		1.909
Numero Complessivo di Titoli Obbligazionari		0

Distribuzione Settoriale %	Fondo
Ciclico	**38,54**
Materie Prime	4,92
Beni di Consumo Ciclici	14,14
Finanza	18,69
Immobiliare	0,80
Sensibile	**41,41**
Telecomunicazioni	2,81
Energia	6,19
Beni Industriali	19,43
Tecnologia	12,98
Difensivo	**20,05**
Beni Difensivi	4,79
Salute	12,23
Servizi di Pubblica Utilità	3,03

Ripartizione Geografica %	Fondo
America	**98,96**
Stati Uniti	98,25
Canada	0,08
America Latina e Centrale	0,63
Europa	**0,69**
Regno Unito	0,17
Europa Occidentale - Euro	0,01
Europa Occidentale - Non Euro	0,47
Europa dell'Est	0,00
Africa	0,02
Medio Oriente	0,03
Asia	**0,34**
Giappone	0,00
Australasia	0,00
Asia - Paesi Sviluppati	0,10
Asia - Emergente	0,23

Anagrafica

Società di Gestione	Dimensional Ireland Limited
Telefono	-
Web	-
Data di Partenza	27/04/2005
Nome del Gestore	-
Data Inizio Gestione	28/04/2004
NAV (13/04/2026)	GBP 76,18
Patrimonio Netto (Mln) (28/02/2026)	356,04 USD

Patrimonio Classe (Mln) (13/04/2026)	28,80 GBP
Domicilio	IRLANDA
Valuta del Fondo	GBP
UCITS	Si
Inc/Acc	Inc
ISIN	IE00B05PYS54

Investimento Min. Ingresso	100.000 GBP
Investimento Min. Successivo	-
T.E.R.	-
Spese correnti	0,36%
Commissione di incentivo	-

© 2026 Morningstar Italia. Tutti i diritti sono riservati. Le informazioni qui contenute: (1) sono proprietà di Morningstar, (2) non possono essere copiate, (3) non costituiscono consiglio di investimento; (4) sono fornite con scopi informativi; (5) sono ritenute attendibili da Morningstar che, pertanto, ne garantisce il maggior grado di accuratezza e completezza possibile, fatto salvo il caso in cui queste Le siano state fornite in modo errato e/o non completo dalle relative società prodotto; (6) sono estratte dai dati del fondo disponibili e riferiti a date temporali diverse. Morningstar non è responsabile per qualunque danno o perdita derivante da qualunque uso delle informazioni e chi visiona tali informazioni sarà responsabile dell'uso che andrà a farne. Non vi è naturalmente garanzia alcuna che i risultati del passato trovino un riscontro nel futuro.